Assemblea Ordinaria 2020

ENERGIINDUSTRIA
ENERGIA E COMPETENZA PER LE IMPRESE

2020

GEN

ACCORDO DI SERVICE REPORT EE E GAS CON CONSORZIO FRIULI ENERGIA

MAR-NOV

CICLO DI INCONTRI FORMATIVI MOBILITA' ELETTRICA

MAR-OTT

WEBINAR MERCATI ENERGETICI

APR-OTT

ATTIVITA' PER IL BANDO REGIONALE VENETO PER EFFICIENTAMENTO ENERGETICO

SET

ADERISCONO ALLE FORNITURA ELETTRICA F.A.B. , FIAC (Atlas Copco) E FONDERIA SOLIMAN

OTT-DIC

ATTIVITA PER INTERROMPIBILITA' GAS

OTT

AVVIO FORNITURA GAS NATURALE:

GRUPPO MASTROTTO e TIBA spa

DIC

INCONTRO ONLNE CON E-DISTRIBUZIONE - ACCORDO CONFINDUSTRIA-ENEL

CONSIGLIO DIRETTIVO

CARLO BRUNETTI

Presidente

ALBERTO CHILESE – FIAMM SPA

ANDREA VISENTIN – MEVIS SPA

EMILIANO FELLER – CENTRALE DEL LATTE D'ITALIA SPA

FRANCO CAVAZZA – ILSA SPA

PAOLA BRENTAN – BIOBRENT SPA

Our Management Team

ETA’ MEDIA: 38 ANNI

Marco Busin

Responsabile Energia elettrica

Leonardo Zampiva

Il Direttore

Stefano Zennaro

Responsabile Gas Naturale

Ivan Dal Lago

Energia elettrica



Valentina Viero

Energia elettrica

Eleonora Gaspari

Gas Naturale

Veronica Braggion

Efficienza energetica

Sladjan Popadic

Sviluppo e Comunicazione

Consumi Energia Elettrica

2020 vs 2019

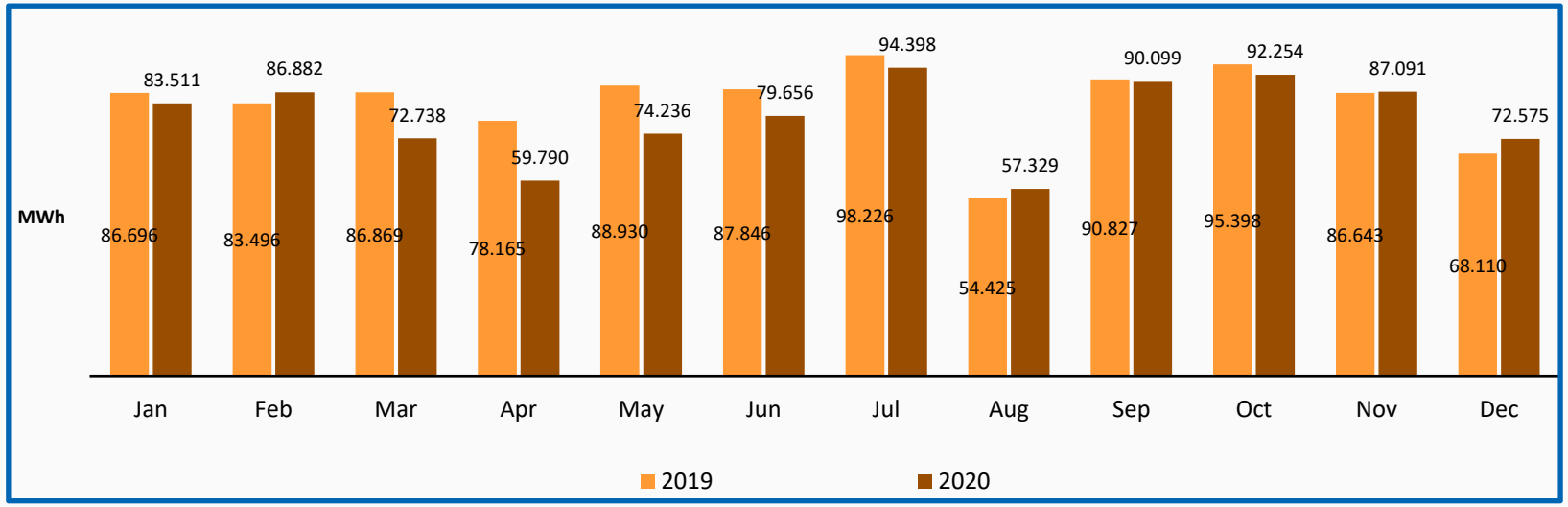

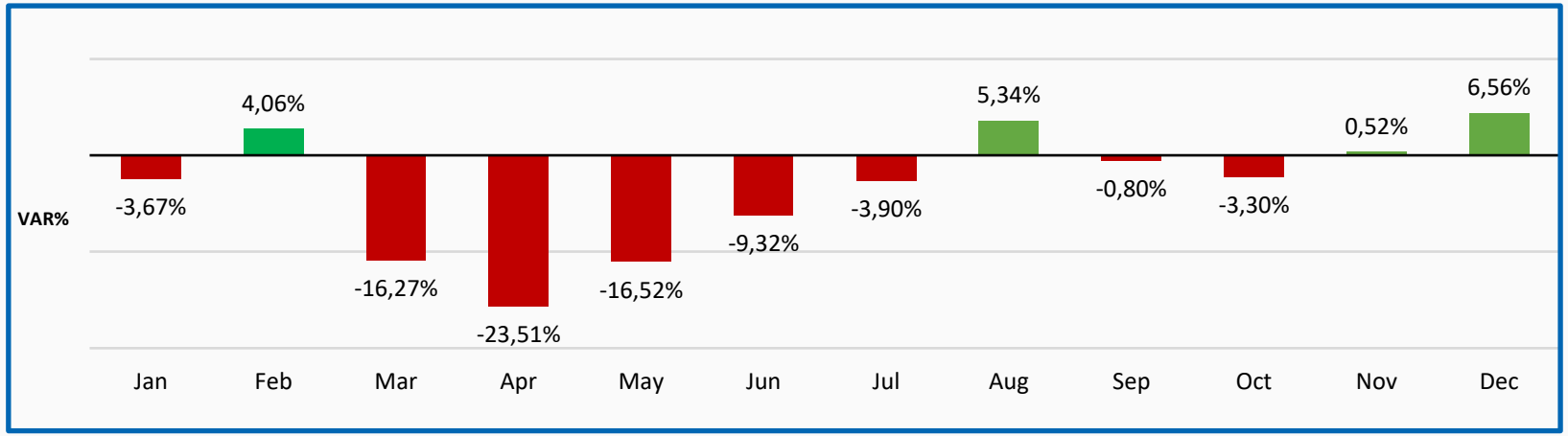

Consumi Gas Naturale

2020 vs 2019

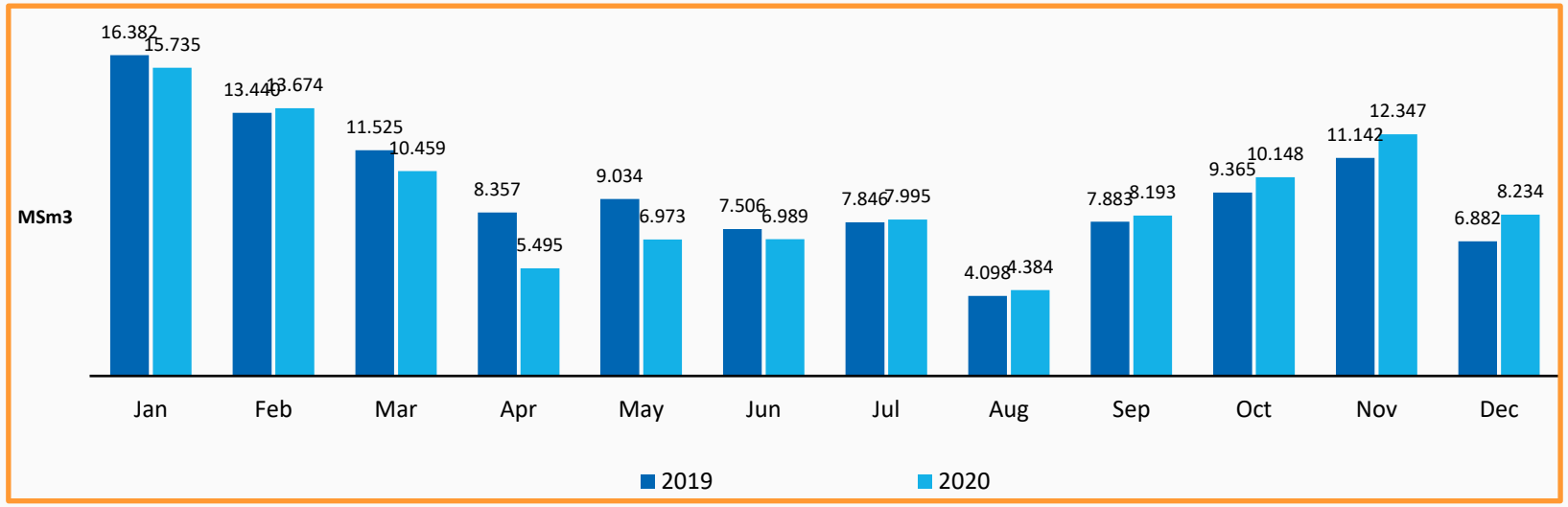

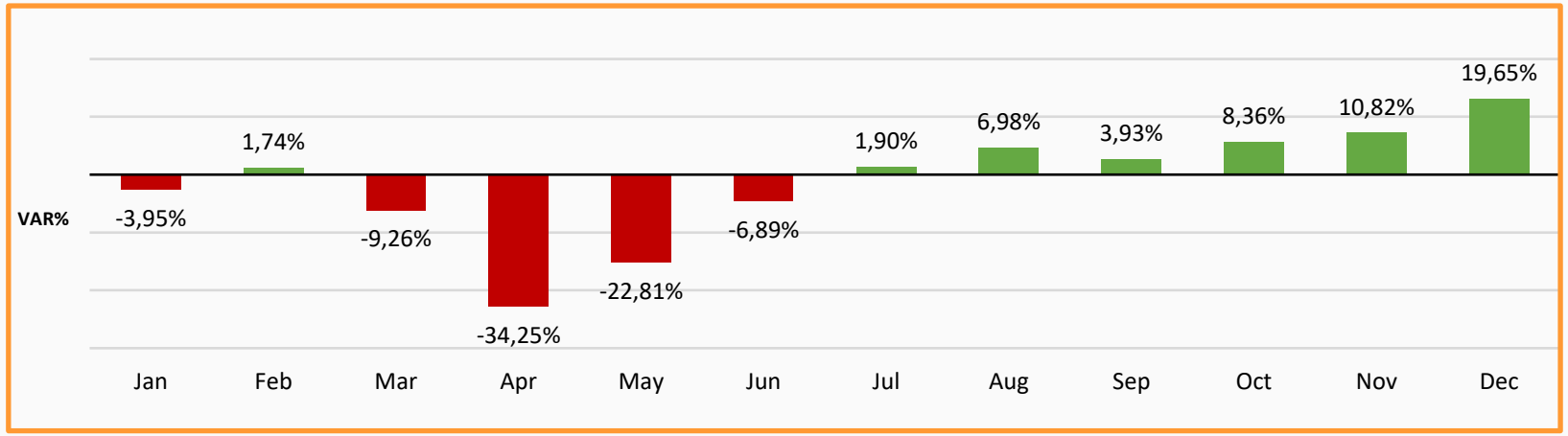

Variazione ANNUA Consumi

2020 vs 2019

ENERGIA ELETTRICA **-5,48%**

GAS NATURALE **-2,56%**

Visite Aziendali

Numero di trasferte per anno

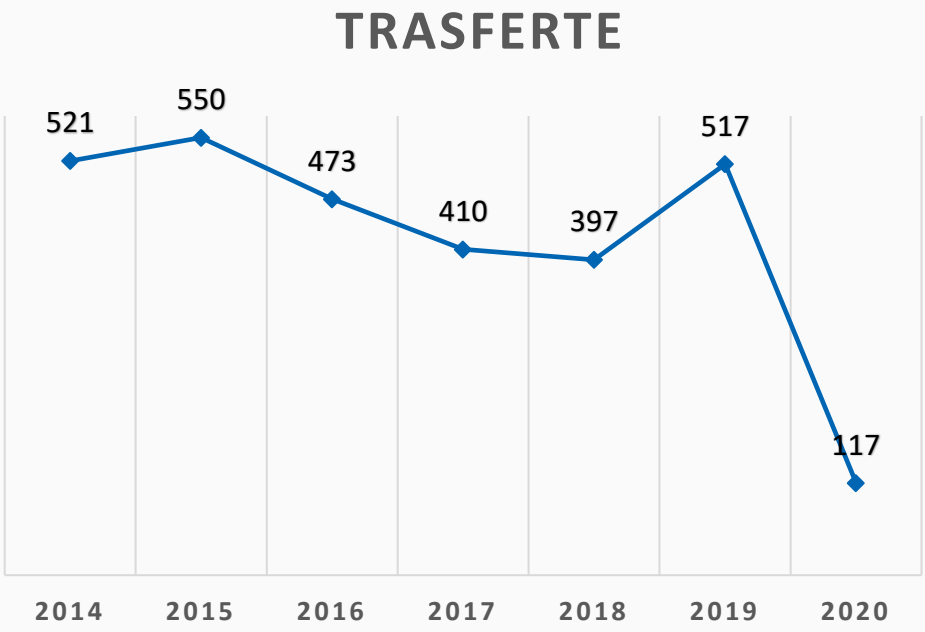

Le Trasferte comprendono:

- incontri di relazione con aziende già consorziate;
- incontri di sviluppo per adesione nuovi soci;
- Incontri istituzionali
- Convegni, formazione

Consulenza telefonica

Numero telefonate gestite

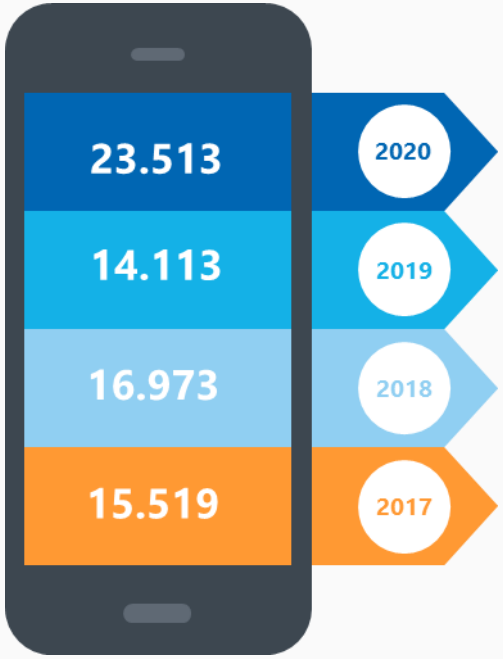

Le telefonate comprendono le chiamate in arrivo e le chiamate in uscita;

- Sono comprese le chiamate tramite mobile solo nel 2020

FORMAZIONE

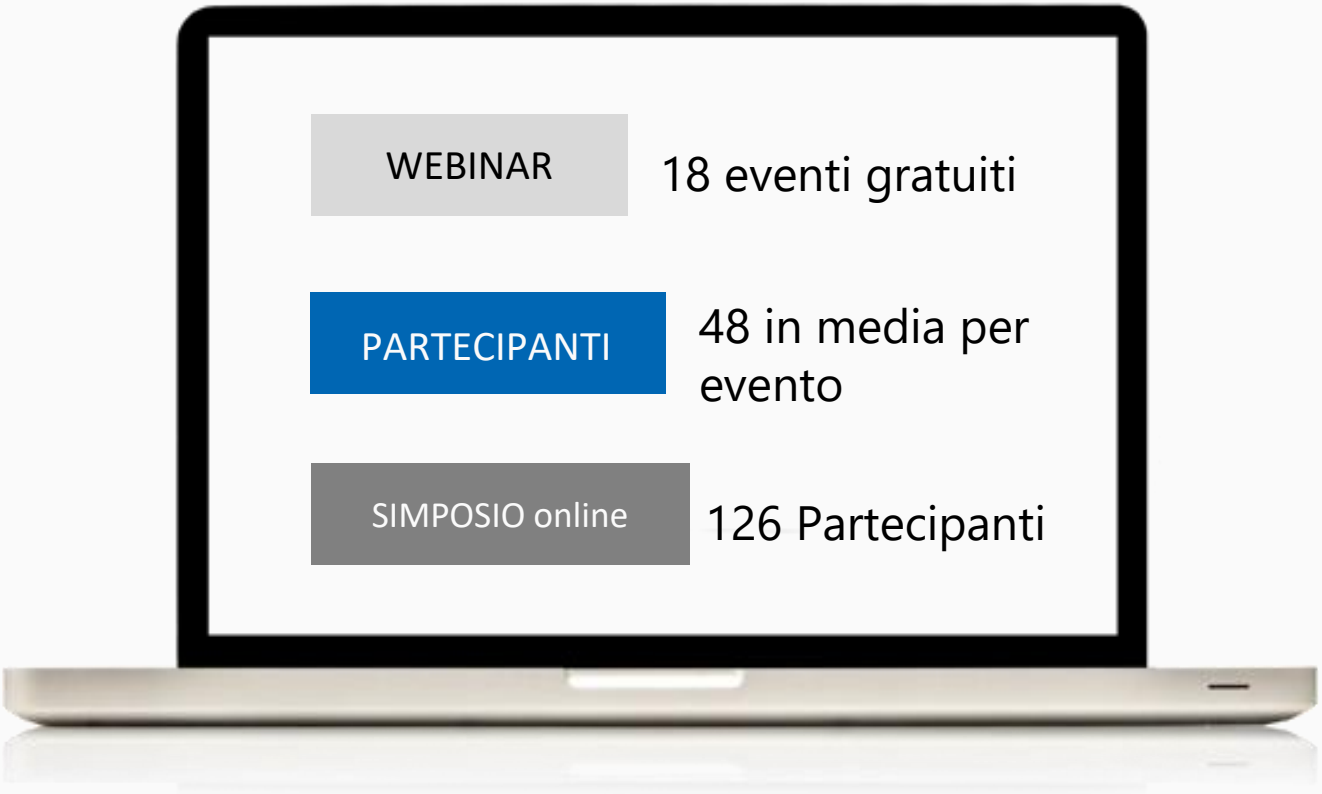
WEBINAR
18 eventi gratuiti
PARTECIPANTI
48 in media per evento
SIMPOSIO online
126 Partecipanti

Report di analisi dei costi e consumi
Report di mercato

26.000
Report «controllo fatture»
Energia e Gas
(3.500 Udine)

10.800 Outlook
dei mercati power e gas con i
Report Pricing

AZIENDE «ENERGIVORE»

Compilazione Portale CSEA

Assistenza post

Ruolo Istituzionale

Gratuito

Qualità del Servizio Elettrico

Numero di richieste per anno

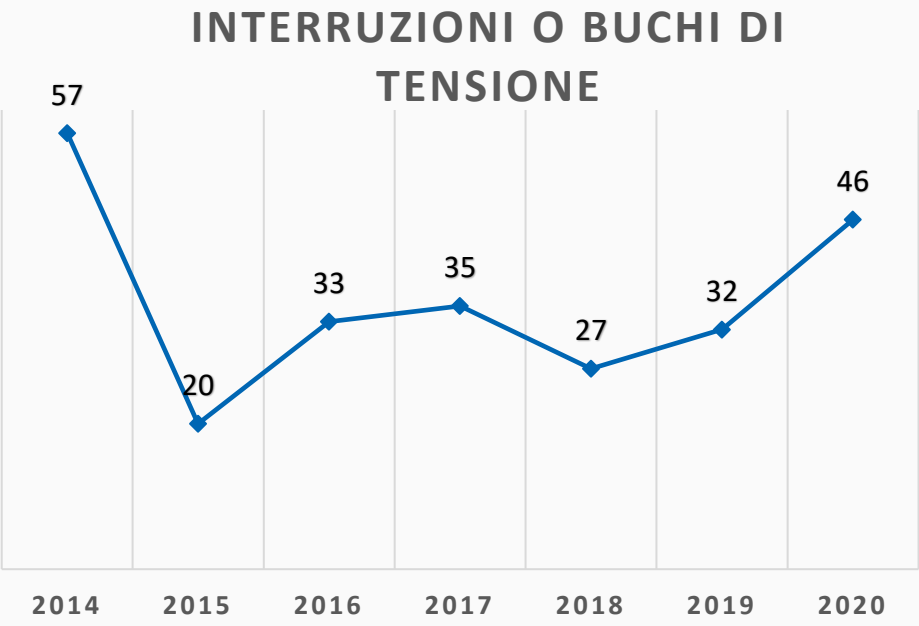

Abbiamo ricevuto richieste di intervento per:

- Interruzioni transitorie brevi e lunghe non programmate;
- Buchi di tensione;
- Interruzioni programmate

Accordo DOMESTICI

25% SCONTO ENERGIA

15% SCONTO GAS

Rispetto alle Componenti Materia Prima del MERCATO DI TUTELA

Accordo DOMESTICI

350
IMPRESE
ADERENTI

1000
CLIENTI
DOMESTICI

Newsletter

NEWS

NEWSLETTER DI ENERGINDUSTRIA
N. 856 DEL 18 DICEMBRE 2020

Energindustria: dal 2021 anche sui social

In vista del prossimo anno stiamo valutando l'apertura di nuovi canali social per comunicare al meglio i nostri servizi ed attività.

Aiutateci a scegliere il canale migliore rispondendo a questo breve sondaggio!

LaBussola
Invio mensile

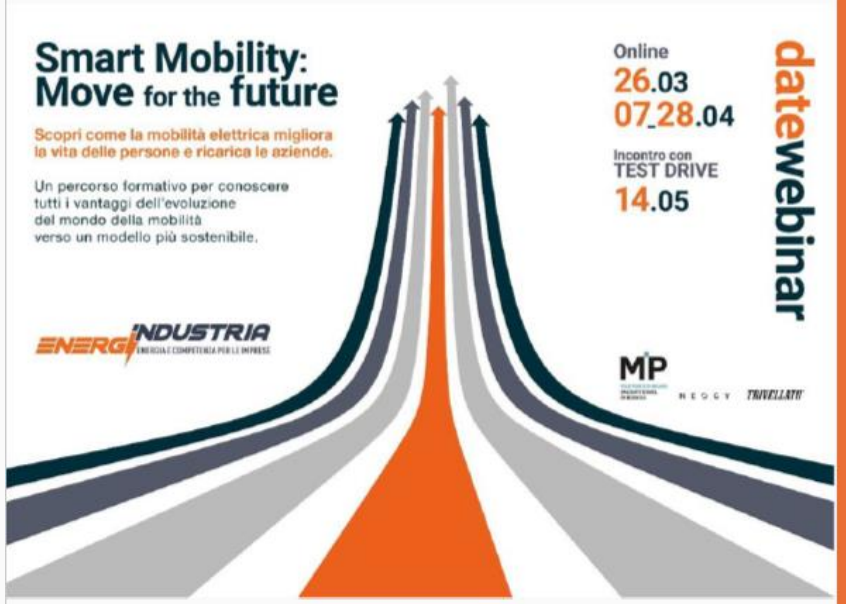

SMART MOBILITY

Un percorso formativo per conoscere tutti i vantaggi dell'evoluzione del mondo della mobilità verso un modello più sostenibile.

Invitiamo tutte le aziende consorziate a partecipare a questo importante percorso formativo che abbiamo pensato di realizzare, con partner d'eccezione, per scoprire come la mobilità elettrica migliora la vita delle persone e ricarica le aziende.

Inizieremo con tre webinar la cui docenza è affidata ad un professore del Politecnico di Milano, fra i principali esperti nazionali in tema di mobilità sostenibile.

Ci sarà un seminario finale con la presenza di Neogy, primario operatore nazionale nelle infrastrutture di ricarica, e con Trivellato -top dealer Mercedes- che metterà a disposizione auto

MyEnergindustria

SitoWeb

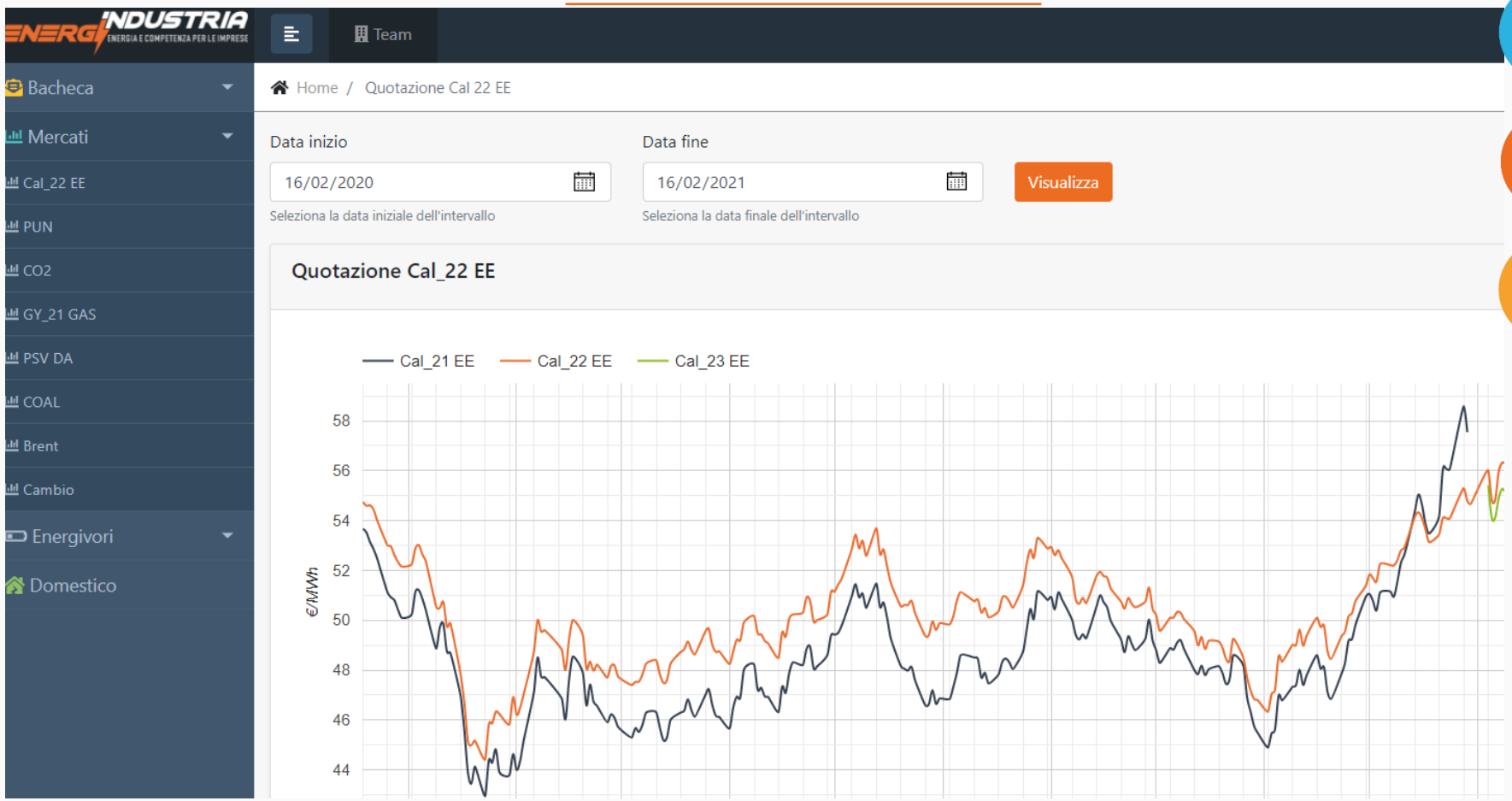

FORMAZIONE

WEBINAR "Overview e impatti della pandemia sui mercati power e gas"

Il prossimo 14 ottobre alle ore 15.00 si terrà il nuovo webinar dedicato all'analisi dell'andamento dei mercati di energia elettrica e gas naturale, tenuto dall'ing. Valentina Viero e dalla dott.ssa Eleonora Gaspari del team EI.

Per tutti i dettagli e per le iscrizioni, cliccate qui.

FORMAZIONE

Pillole di Energia – Outlook pricing power e gas

https://youtu.be/-JU2OcOc_y8

Calendar 2021

1305 GWh

1910 POD

Power – Ingressi / Uscite 2020

POD - Punti di prelievo

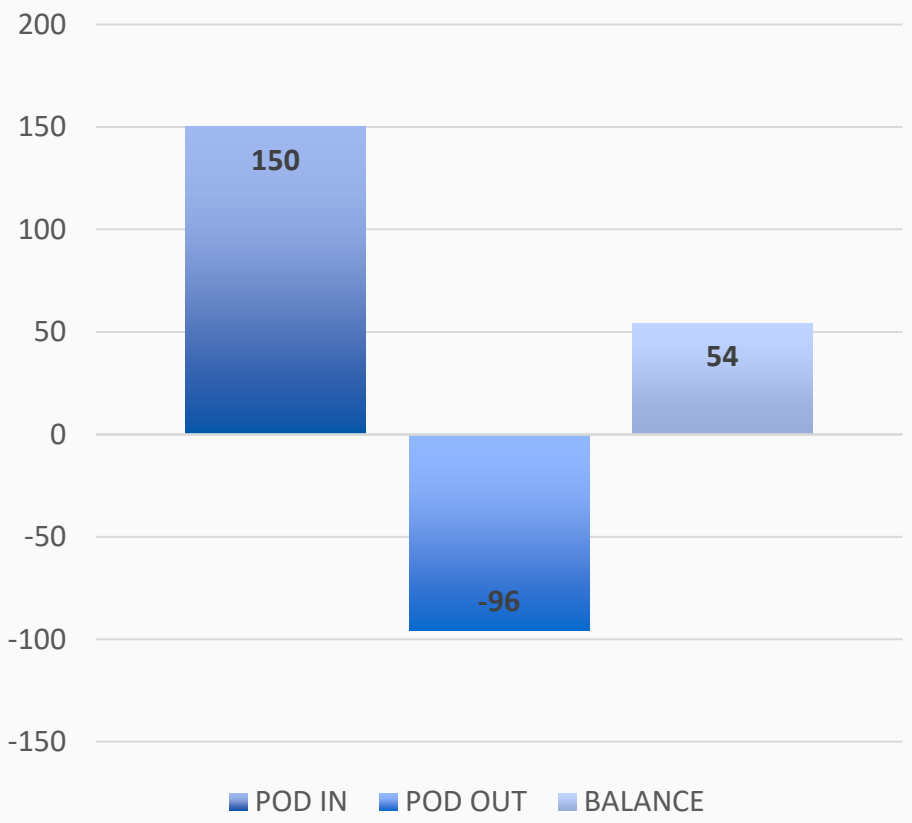

Abbiamo considerato tutte le variazioni dei siti n fornitura comprese le cessazioni di utenza e le chiusure delle imprese.

Power – Ingressi / Uscite 2020

GWh – Consumi annui

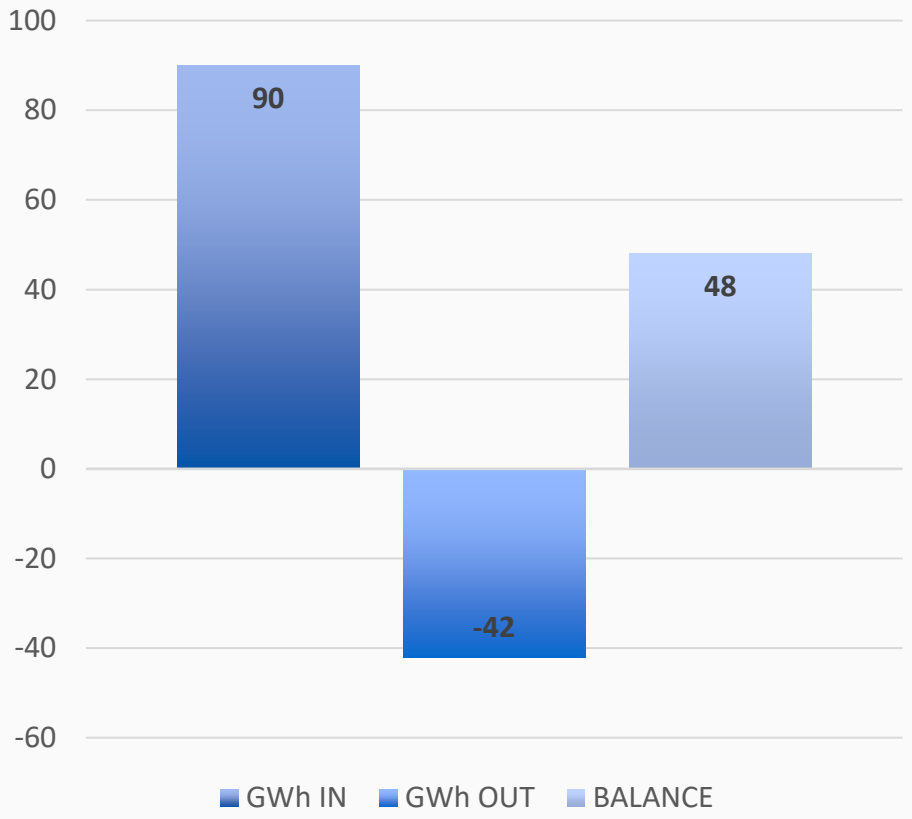

Abbiamo considerato tutte le variazioni dei siti n fornitura comprese le cessazioni di utenza e le chiusure delle imprese.

Strategie acquisto
2021

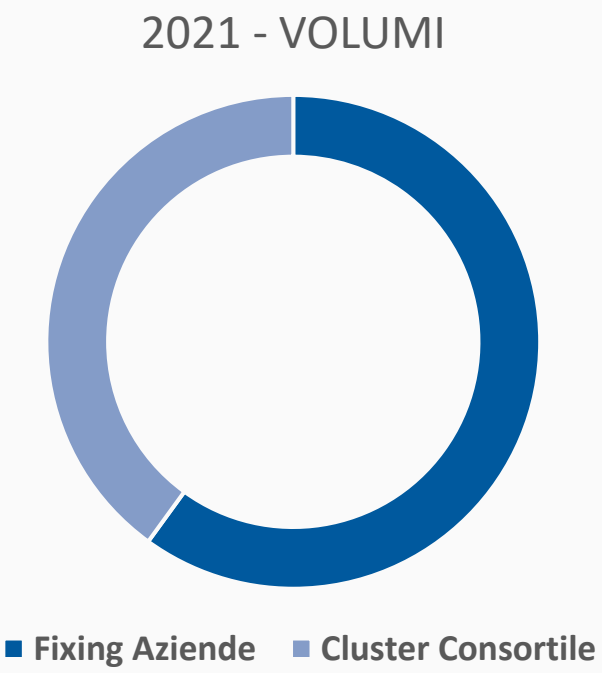

Le aziende che, sulla base del mandato, hanno esercitato **l'Opzione fixing,** definendo in maniera autonoma la strategia di acquisto, rappresentano il **60%** dei Volumi di consumo.

Tutte le altre aziende rientrano nel cluster degli acquisti consortili

Strategie acquisto
2021

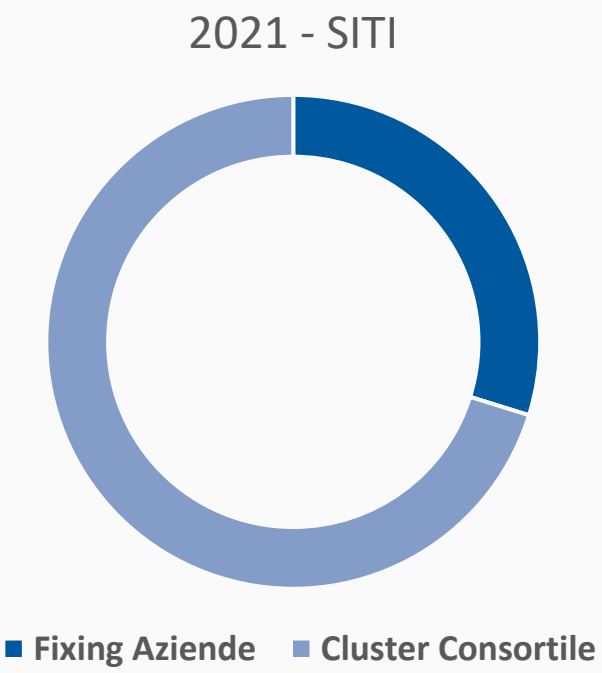

Le aziende che, sulla base del mandato, hanno esercitato **l'Opzione fixing,** definendo in maniera autonoma la strategia di acquisto, rappresentano il **30%** dei Punti di prelievo Totali.

Tutte le altre aziende rientrano nel cluster degli acquisti consortili

Deals 2021

Operazioni di Fixing

770

Singole IMPRESE

23

Cluster CONSORTILE

GasYear 2020

145 MSm^3

1468 PdR

Gas – Ingressi / Uscite 2020

PdR - Punti di riconsegna

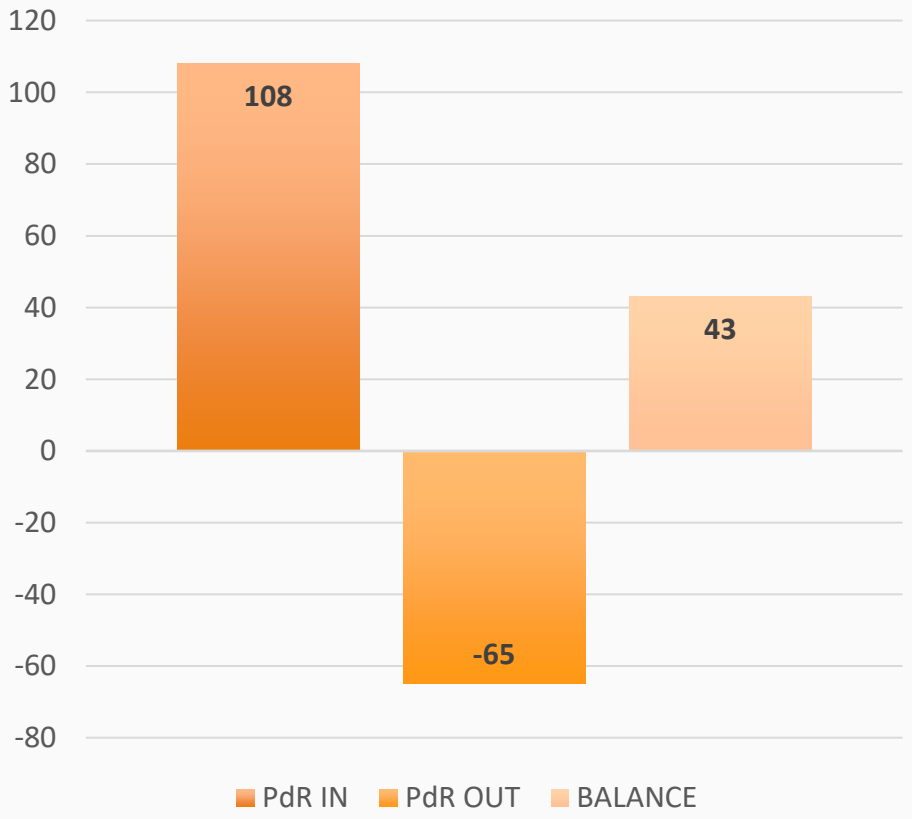

Abbiamo considerato tutte le variazioni dei siti n fornitura comprese le cessazioni di utenza e le chiusure delle imprese.

Gas – Ingressi / Uscite 2020

MSm3 – Consumi annui

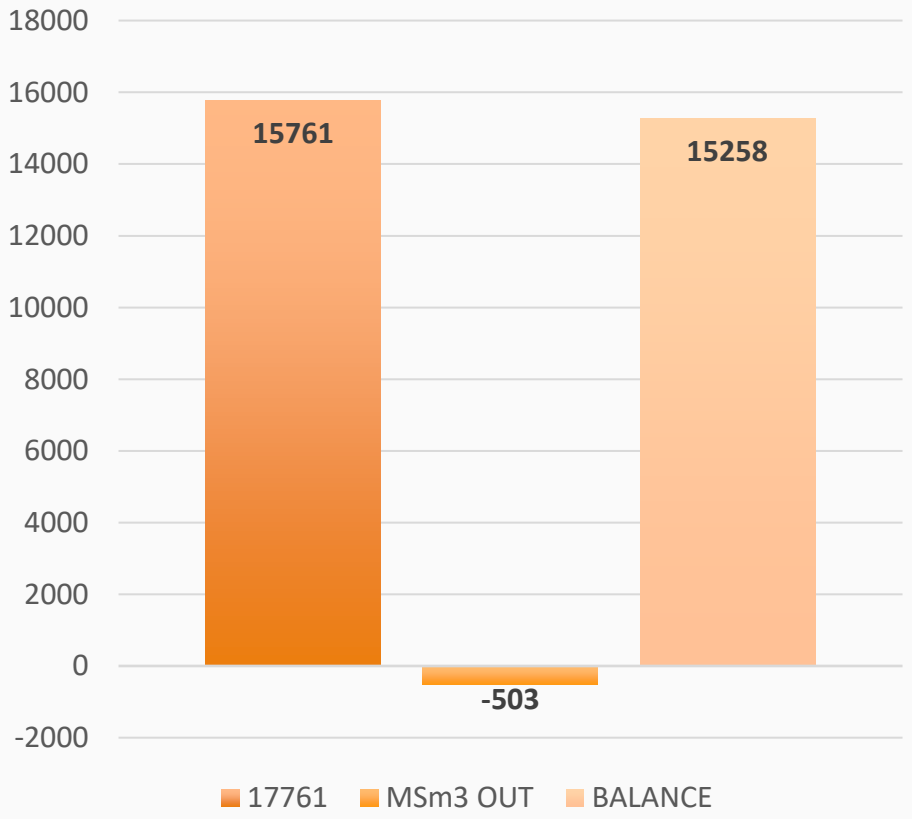

Abbiamo considerato tutte le variazioni dei siti n fornitura comprese le cessazioni di utenza e le chiusure delle imprese.

Strategie acquisto

GY20

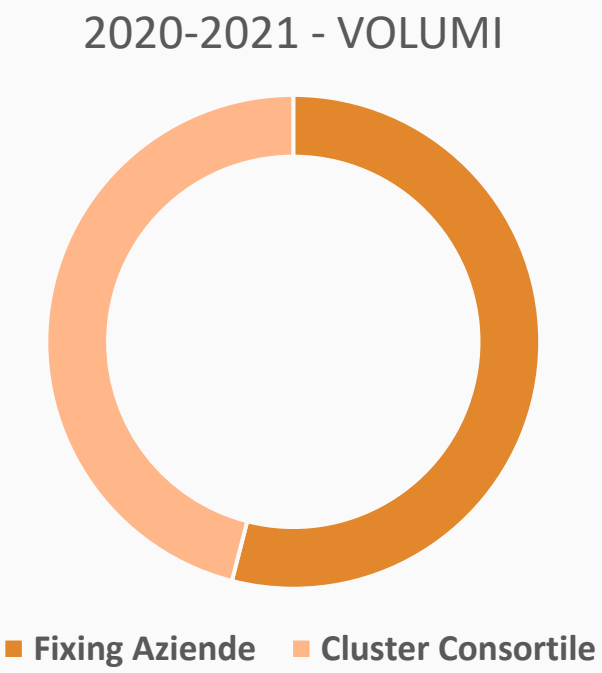

Le aziende che, sulla base del mandato, hanno esercitato **l'Opzione fixing,** definendo in maniera autonoma la strategia di acquisto, rappresentano il **54%** dei Volumi di consumo.

Tutte le altre aziende rientrano nel cluster degli acquisti consortili.

Strategie acquisto

GY20

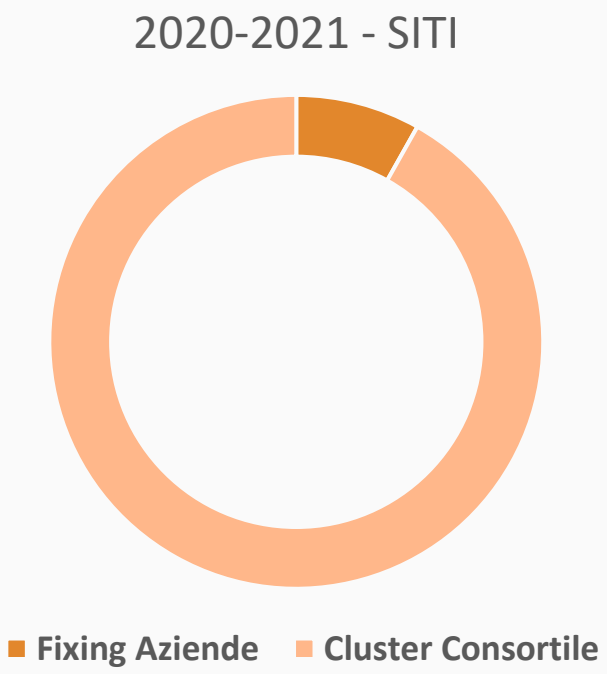

Le aziende che, sulla base del mandato, hanno esercitato **l'Opzione fixing,** definendo in maniera autonoma la strategia di acquisto, rappresentano il **10%** dei Punti di prelievo totali.

Tutte le altre aziende rientrano nel cluster degli acquisti consortili.

Deals GY20

Operazioni di Fixing

182

Singole IMPRESE

40

Cluster CONSORTILE

Andamento Mercati

Andamento del Mercato Power

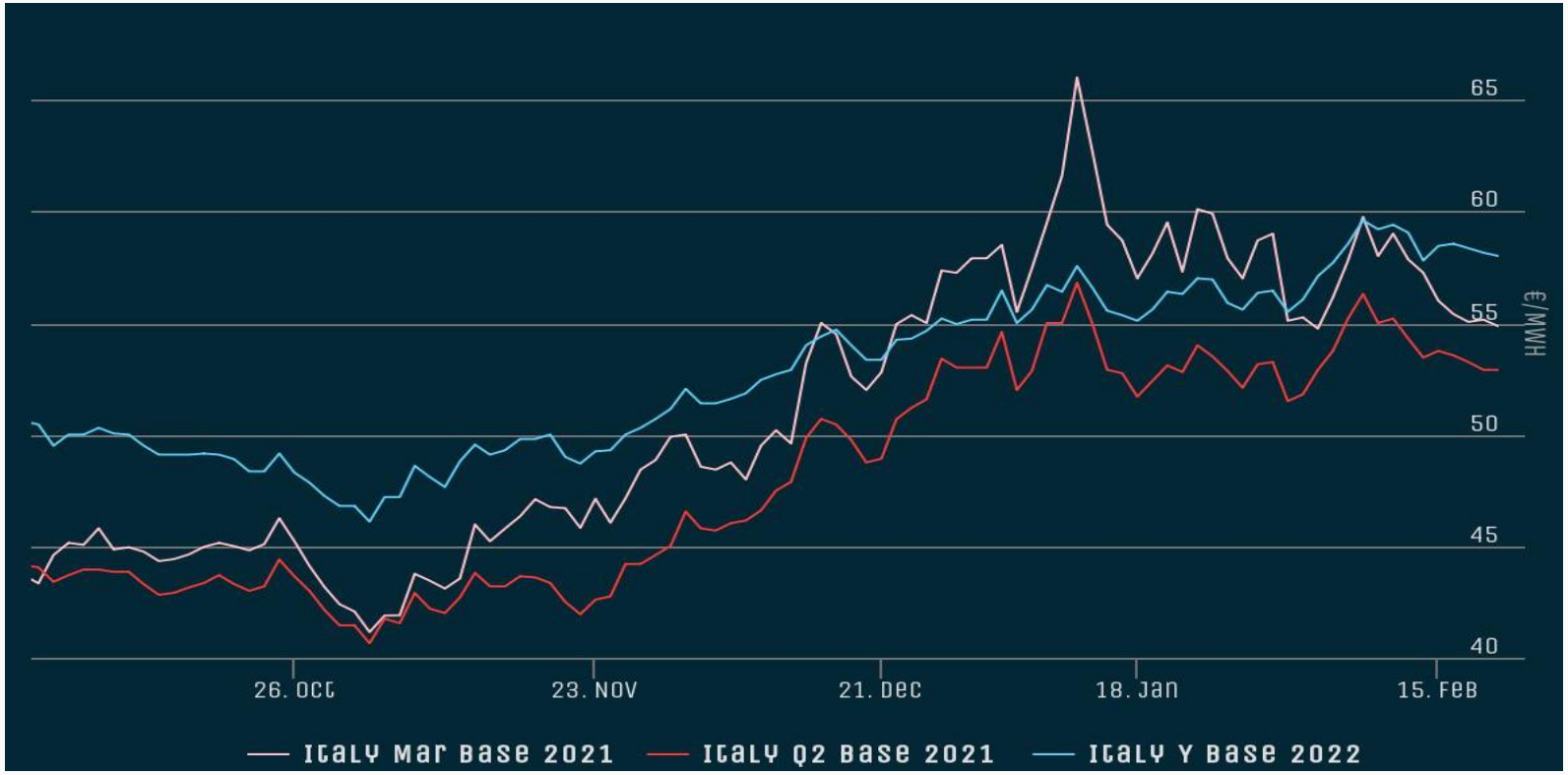

POWER	Prezzo Attuale		Var% Settimanale	Var% Ytd
Q2'21 [€/MWh]	51,45	↓	-5,80%	-9,83%
Cal'22 [€/MWh]	57,20	↓	-2,14%	1,33%

Andamento Mercati

Andamento del Mercato Gas

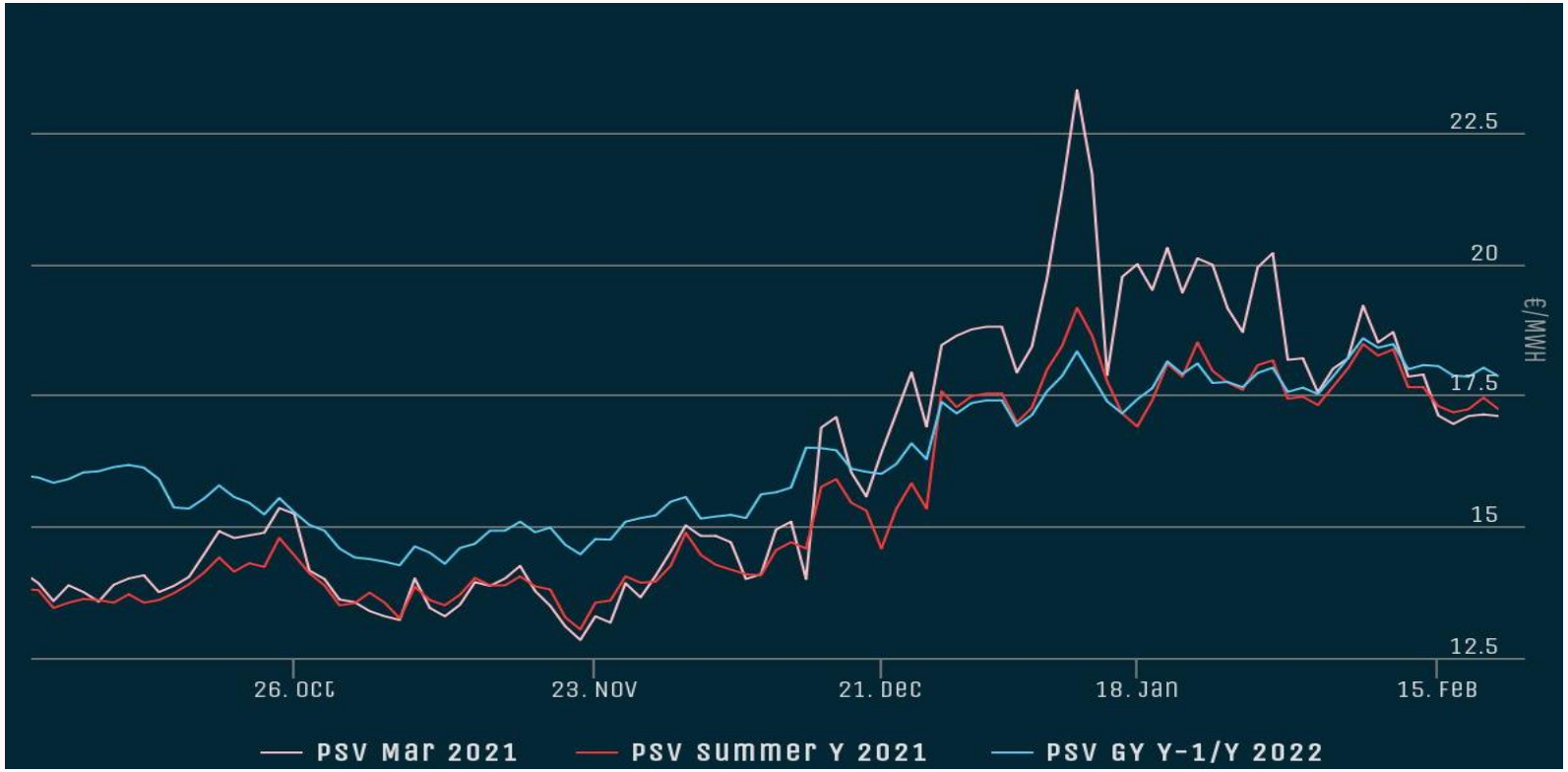

GAS	Prezzo Attuale	Var% Settimanale	Var% Ytd
Sum'21 [c€/Smc]	18,20	-2,26%	-3,59%
GY 2021 [c€/Smc]	18,90	-3,60%	0,00%

2. Driver

Power

POWER

- Mercati azionari in contrazione, ma le attese di stimoli da parte degli USA sostengono comunque i panieri che anche da un punto di vista grafico restano in fase rialzista

- Brent in discesa dai recenti massimi segnati a 65,00 $/bbl, risulta favorito dal decremento di produzione americana, ma appesantito dalle stime prodotte dall'EIA e dall'OPEC di domanda in calo

- Mercato delle emissioni in calo e posizionato su un importante supporto avvistato in area 37,00-37,50 €/t

2. Driver

Gas

GAS NATURALE

- Temperature tornate sopra le normali di periodo, ma a metà settimana è atteso un peggioramento che comunque non porterà i valori sotto media
- In miglioramento le forniture di LNG verso l'Europa nonostante il decremento dell'output USA
- I livelli degli stoccaggi europei presentano valori in deciso calo; soprattutto in Germania recentemente colpita da un'ondata di freddo
- In calo i prezzi del carbone che comunque trovano supporto in area 65,00 $/t

3. Variazioni Percentuali Driver

DRIVER	Prezzo Attuale	Var% Settimanale	Var% Ytd
Brent [$/bbl]	63,33	0,84%	23,96%
Coal [$/t]	65,50	-0,53%	-9,53%
CO2 [€/t]	37,15	-5,90%	10,27%
CSS Cal'22 [€/MWh]	7,95	6,43%	-17,10%

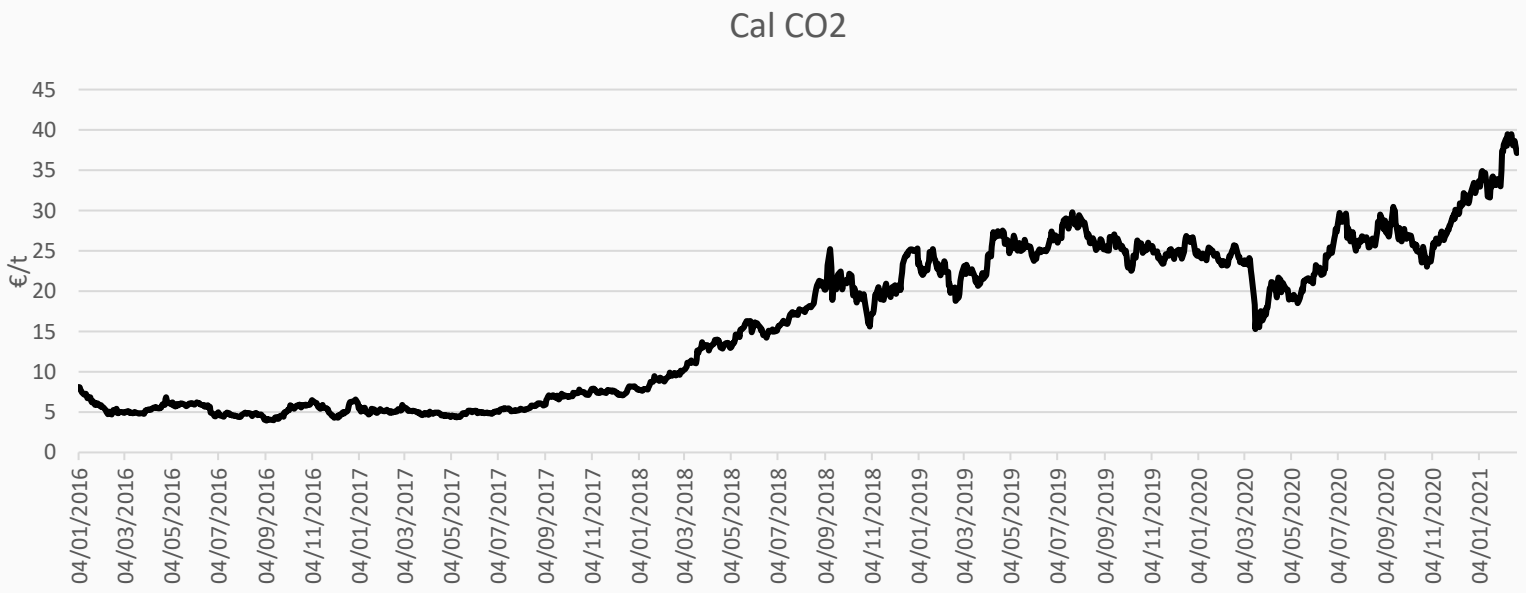

Mercato a Termine - POWER

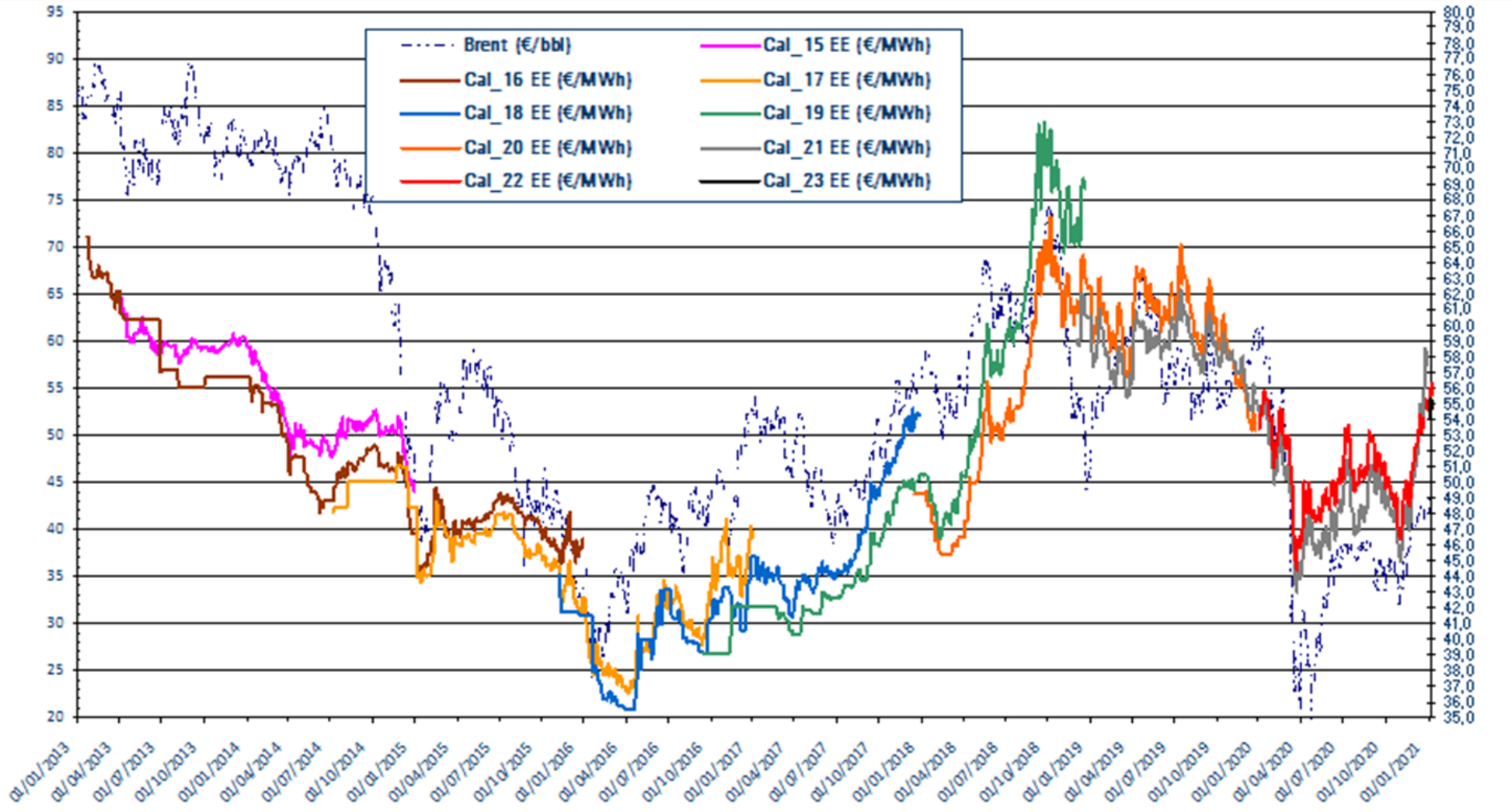

Mercato a Termine - GAS

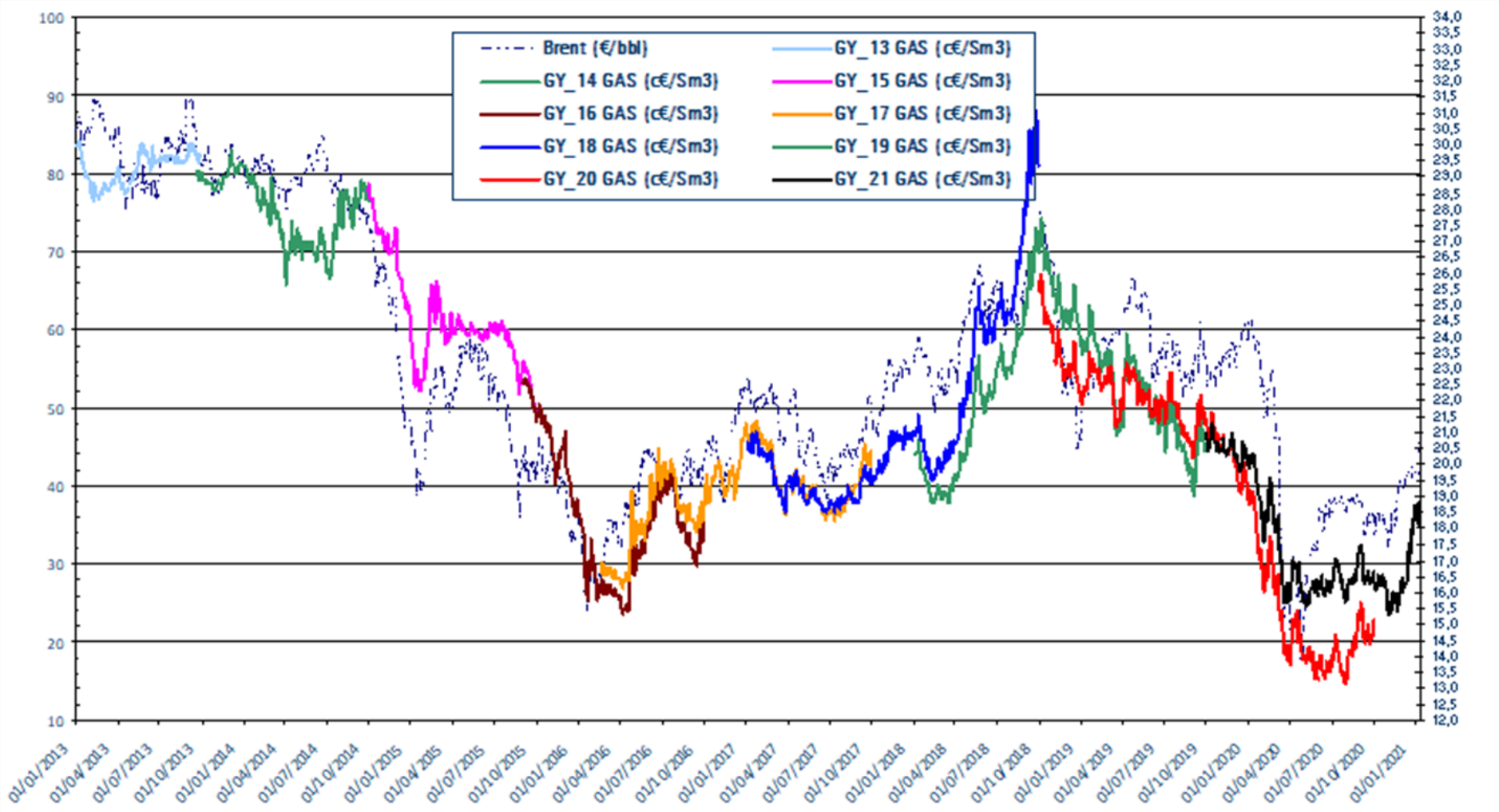

Mercati Carbone e quote CO2

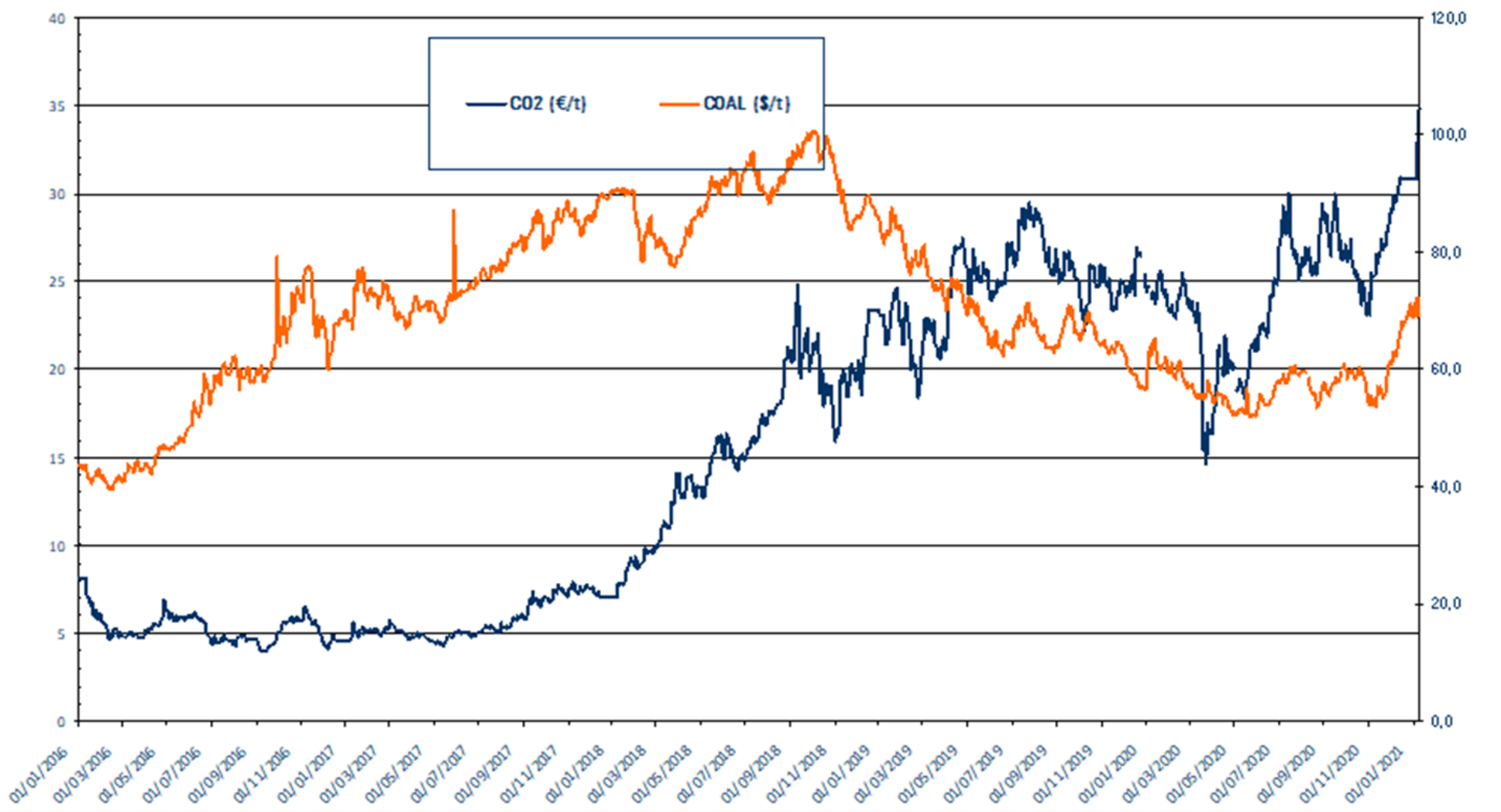

Supporti e Resistenze

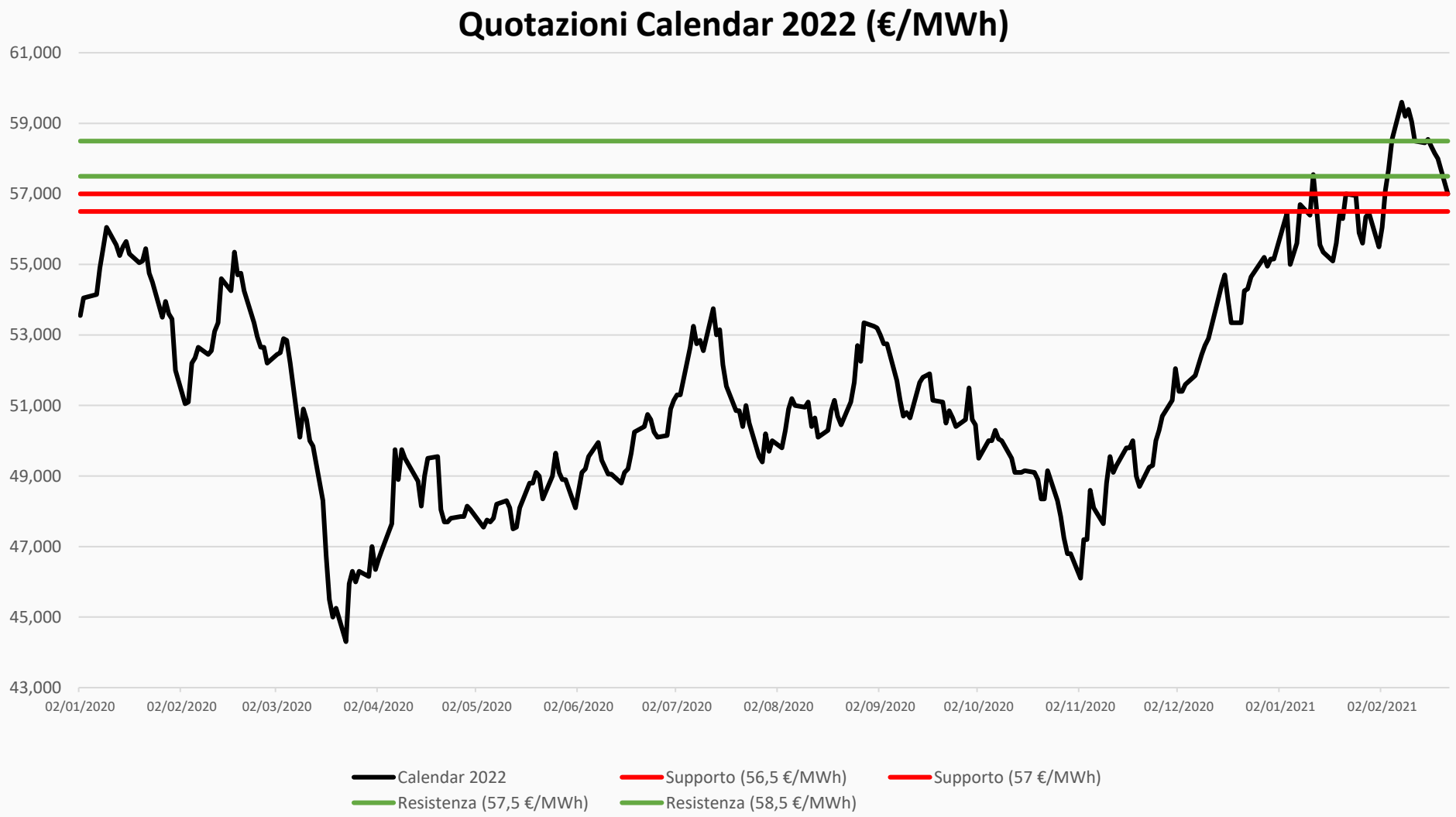

Supporti e Resistenze

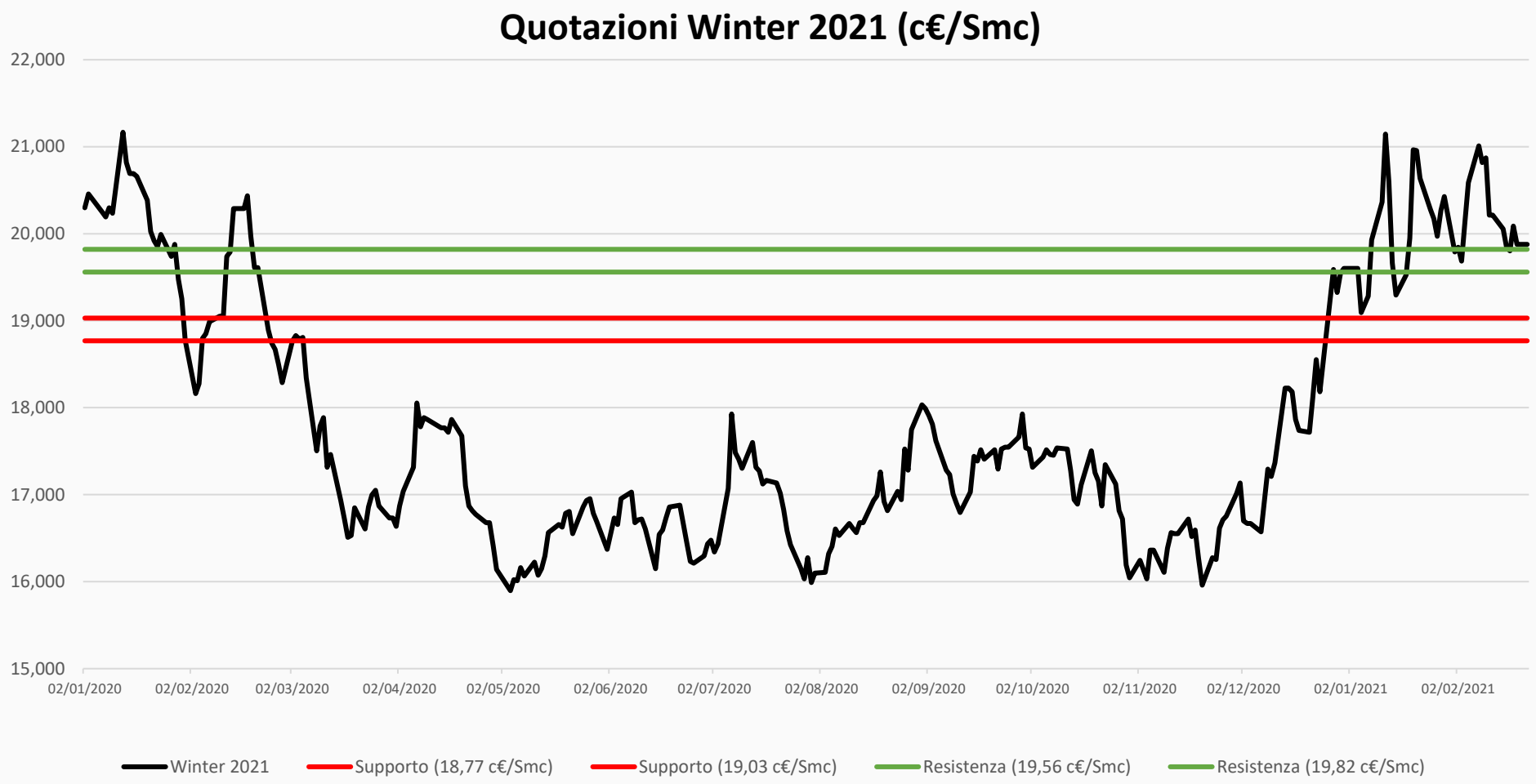

ENERGINDUSTRIA

ENERGIA E COMPETENZA PER LE IMPRESE