

PREZZI ENERGETICI 2016 - 2017

All'inizio del 2016 c'è stato un abbassamento del prezzo del petrolio ai valori minimi da almeno una decina d'anni e, pur con una non coincidente e proporzionale correlazione, c'è stato un abbassamento dei prezzi dell'energia elettrica e del gas sui mercati di trading per gli anni 2017 e 2018.

Già dai primi mesi del 2016 e poi progressivamente in corso d'anno, il Consiglio Direttivo ha assunto la decisione di effettuare acquisti parziali per le forniture del 2017.

Il Consorzio non ha fini di lucro e l'obiettivo è quello di garantire un risparmio alle imprese, in una logica non speculativa, individuando per quanto possibile, i periodi migliori per effettuare gli acquisti ed in modo che i prezzi finali siano costituiti da un prezzo bilanciato, rappresentato da una componente a prezzo fisso e da una componente a prezzo variabile (orientativamente pari al 50%).

Alla fine del primo trimestre del 2016 il trend dei prezzi energetici si è invertito. I prezzi sono risaliti, trascinati anche dal prezzo del petrolio che è raddoppiato, alla fine dello scorso anno, rispetto ai prezzi di gennaio 2016.

Le operazioni di acquisto di Energindustria, effettuate a prezzo fisso prevalentemente nel primo semestre del 2016, hanno consentito di abbassare significativamente i

prezzi della fornitura per l'anno 2017 anche se dagli ultimi dati di gennaio 2017, la componente variabile del prezzo che si determina sui mercati spot (PUN e PSV) sta assumendo valori al di sopra dei valori medi riscontrati nel 2016.

E' presumibile che nel corso del 2017 i prezzi saranno molto volatili.

E' noto che il recente accordo tra i Paesi dell'Opec porterà ad una dichiarata riduzione delle estrazioni di greggio e quindi il surplus di offerta che aveva tenuto bassi i prezzi del barile, dovrebbe sparire nel giro di pochi mesi.

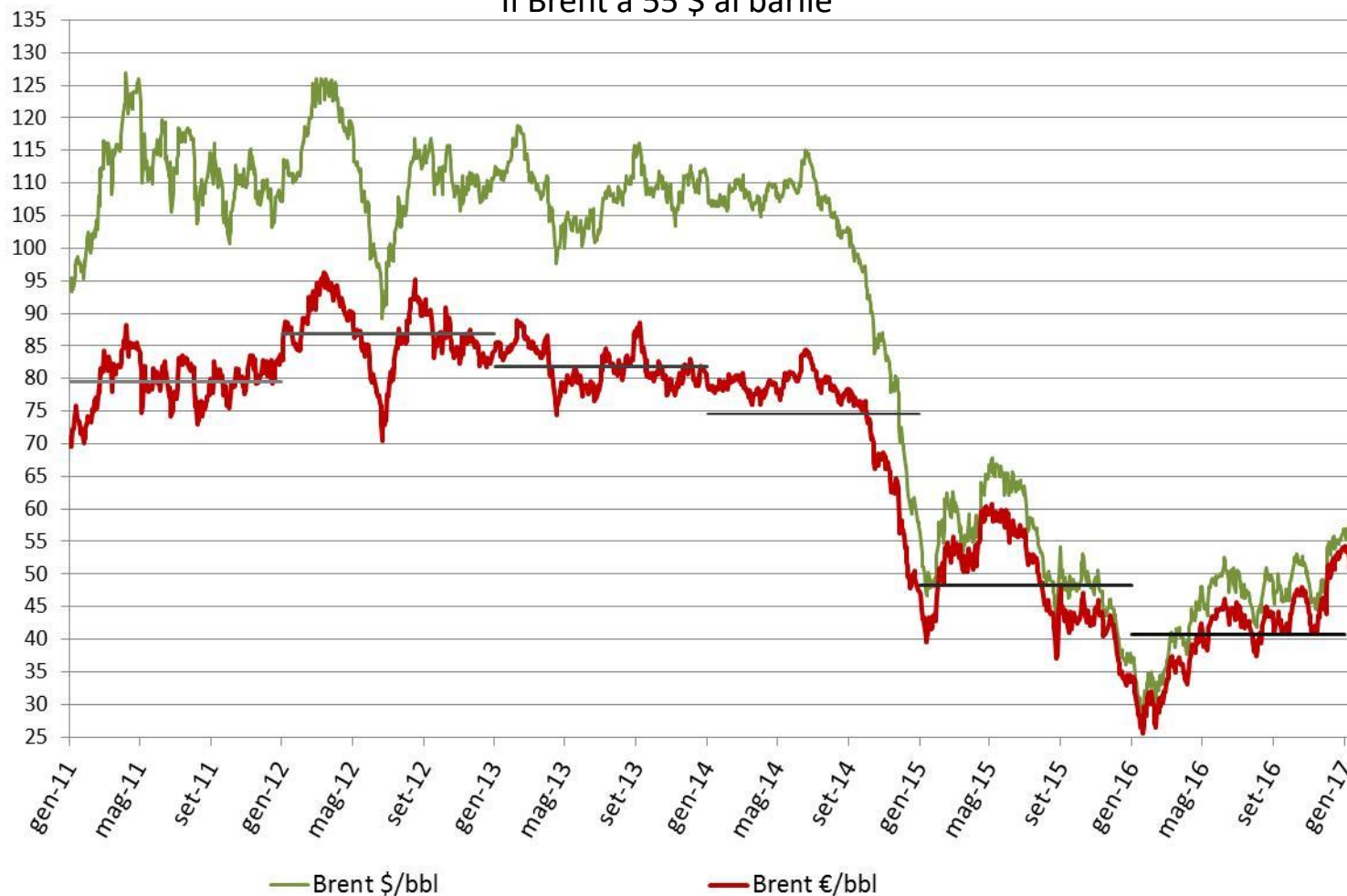
Molti osservatori sono però cauti nell'attribuire a tali cause una progressione dei prezzi del petrolio e conseguentemente delle materie prime correlate.

Negli USA lo shale-oil, incoraggiato dal rialzo dei prezzi, si è già rimesso in moto ed oltre 200 trivelle hanno ripreso a funzionare. Ci sono segnali che l'economia in Cina potrebbe rallentare la sua crescita.

Queste considerazioni portano a dire che quest'anno sarà molto più difficile stabilire e consigliare una chiara strategia di acquisto per il 2018, comunque molto probabilmente non prima della fine del primo trimestre 2017.

Andamento del Brent

Il Brent a 55 \$ al barile



Aggiornato al 24/01/17

Energia Elettrica

Andamento del PUN (Prezzo Unico Nazionale)

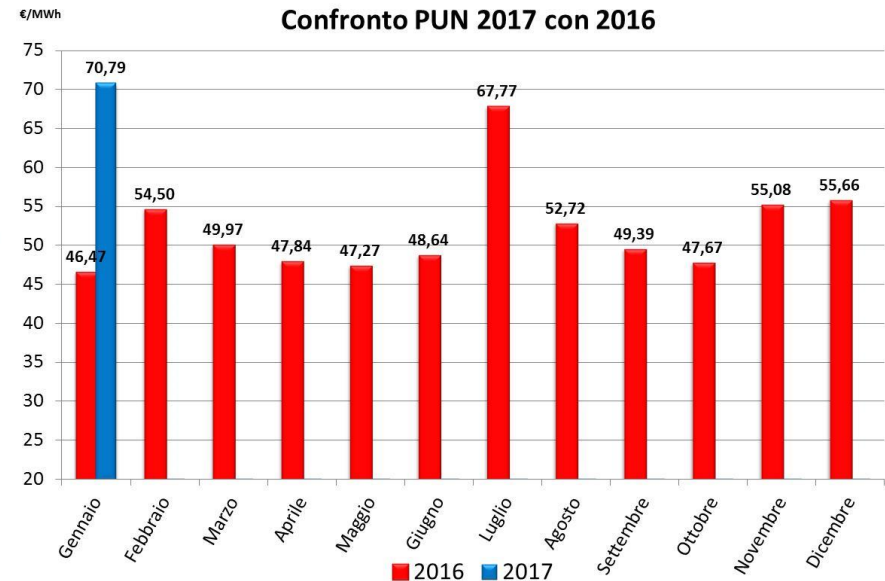
Impennata del PUN di Gennaio 2017 a 70 €/MWh

Il PUN di Gennaio 2017 è maggiore del 52% rispetto a Gennaio 2016

Andamento storico PUN mensile



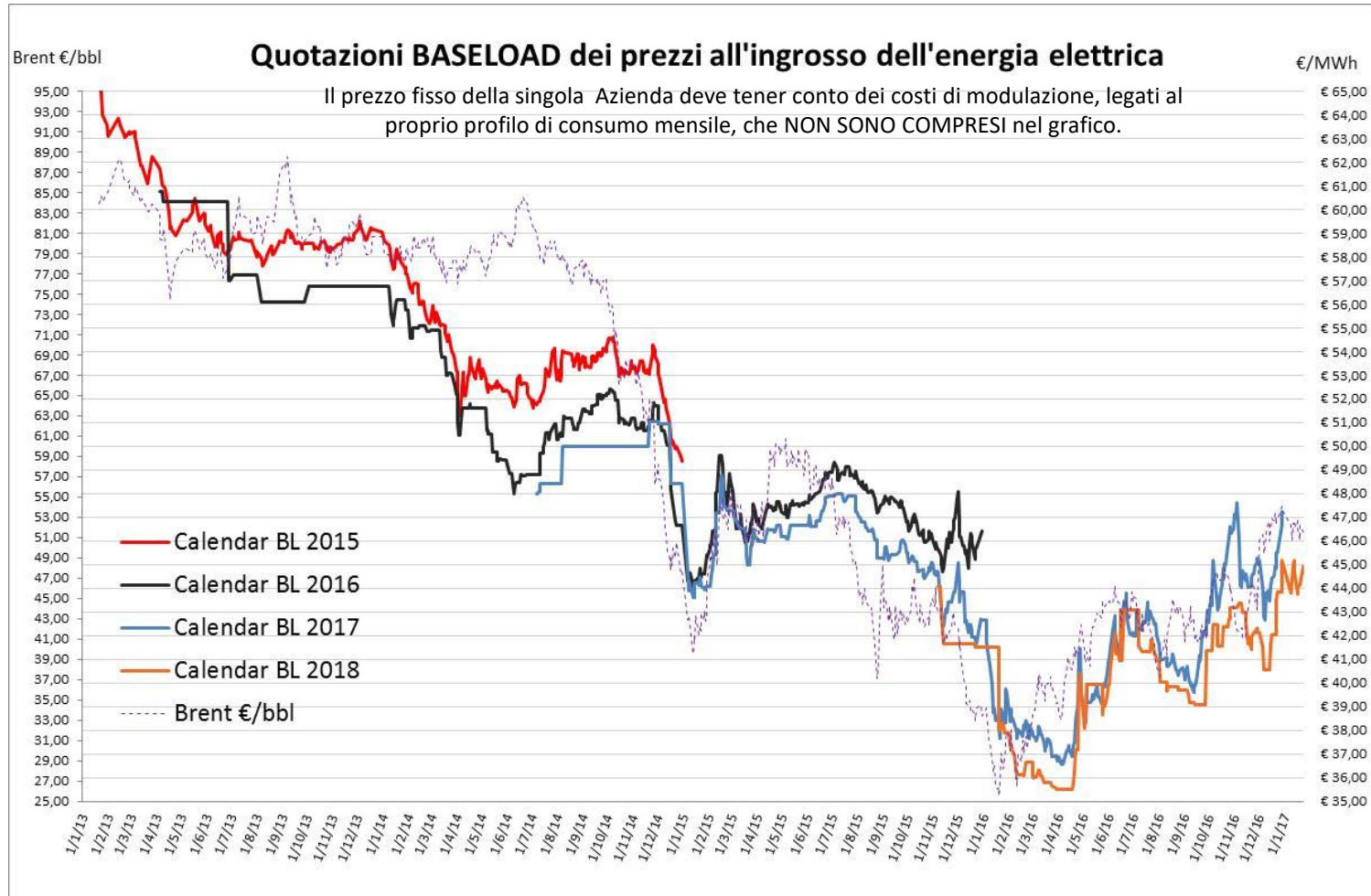
Confronto PUN 2017 con 2016



Aggiornato al 24/01/17

Energia Elettrica - Andamento Prezzi a Termine

il Calendar 2018 è a 45 €/MWh



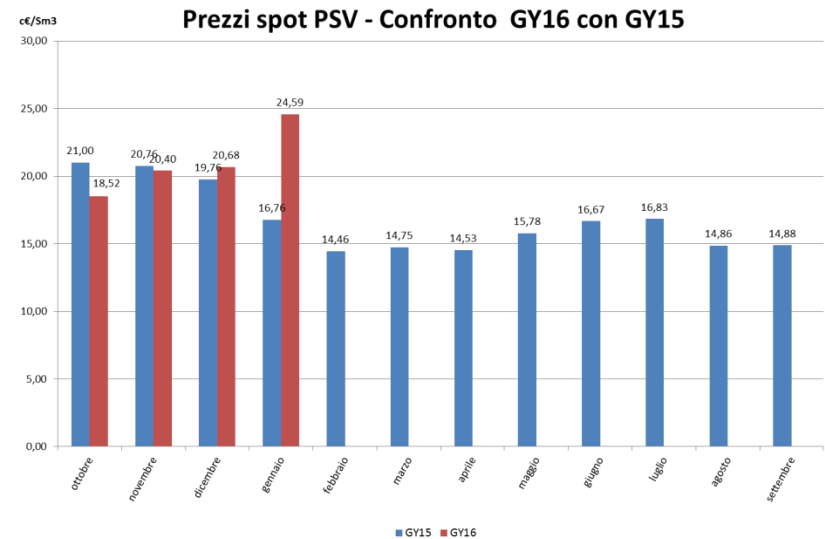
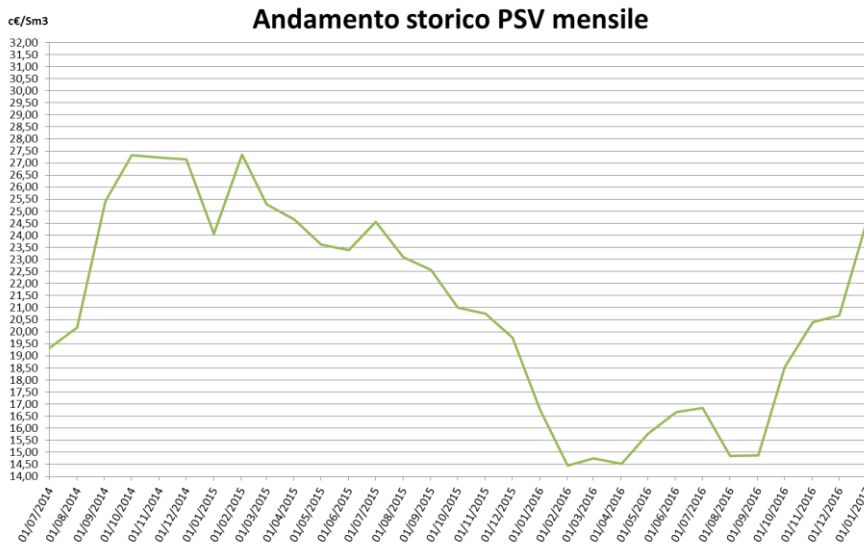
Aggiornato al 24/01/17

Gas Naturale

Andamento del PSV (Punto di Scambio Virtuale)

Il PSV di dicembre 2016 è stato pari a 20,68 c€/Sm³

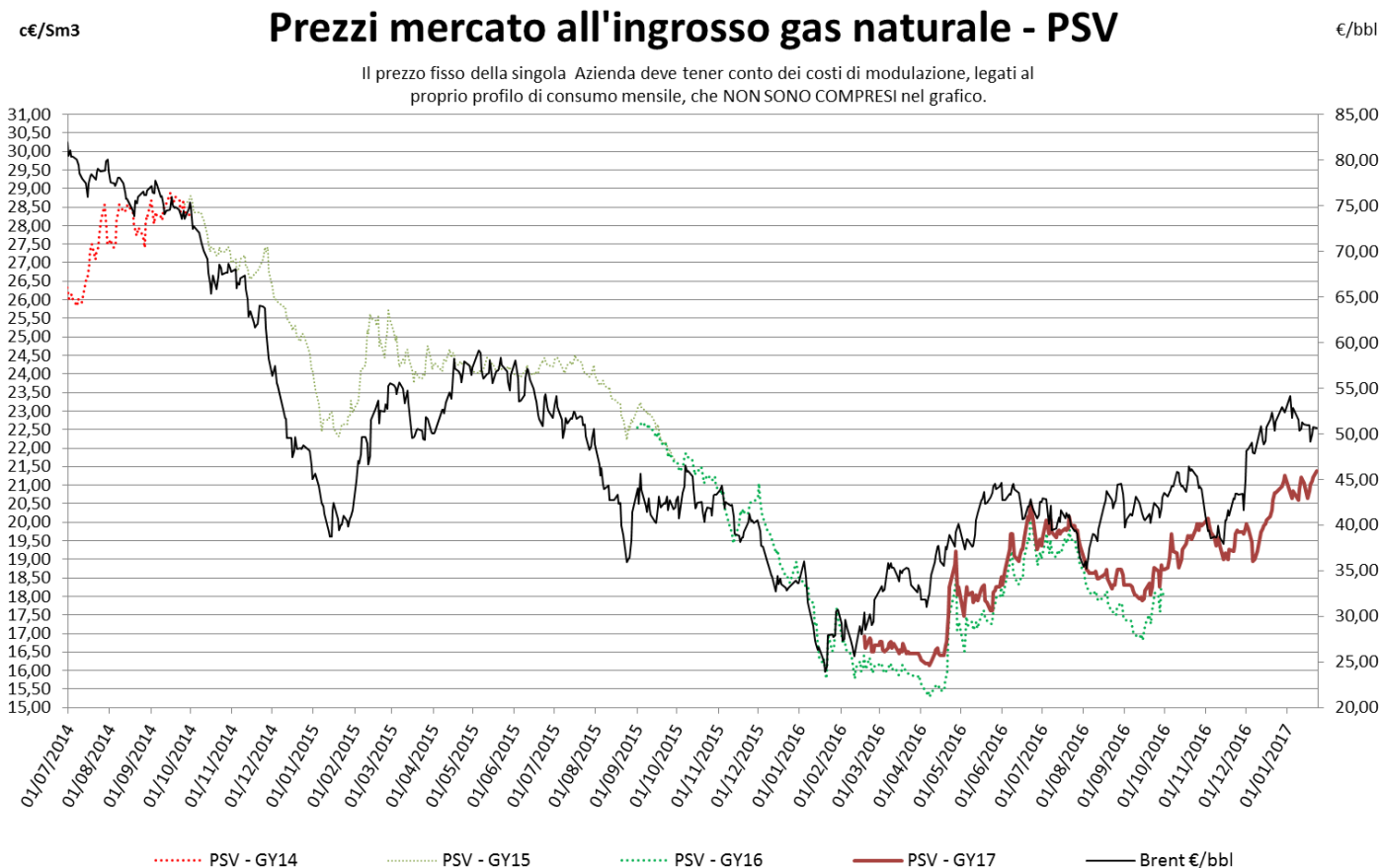
Il PSV di gennaio 2017, nei primi 23 giorni, è più alto di quasi 8 c€/Sm³ rispetto a gennaio 2016



Aggiornato al 24/01/17

Gas Naturale - Andamento Prezzi a Termine

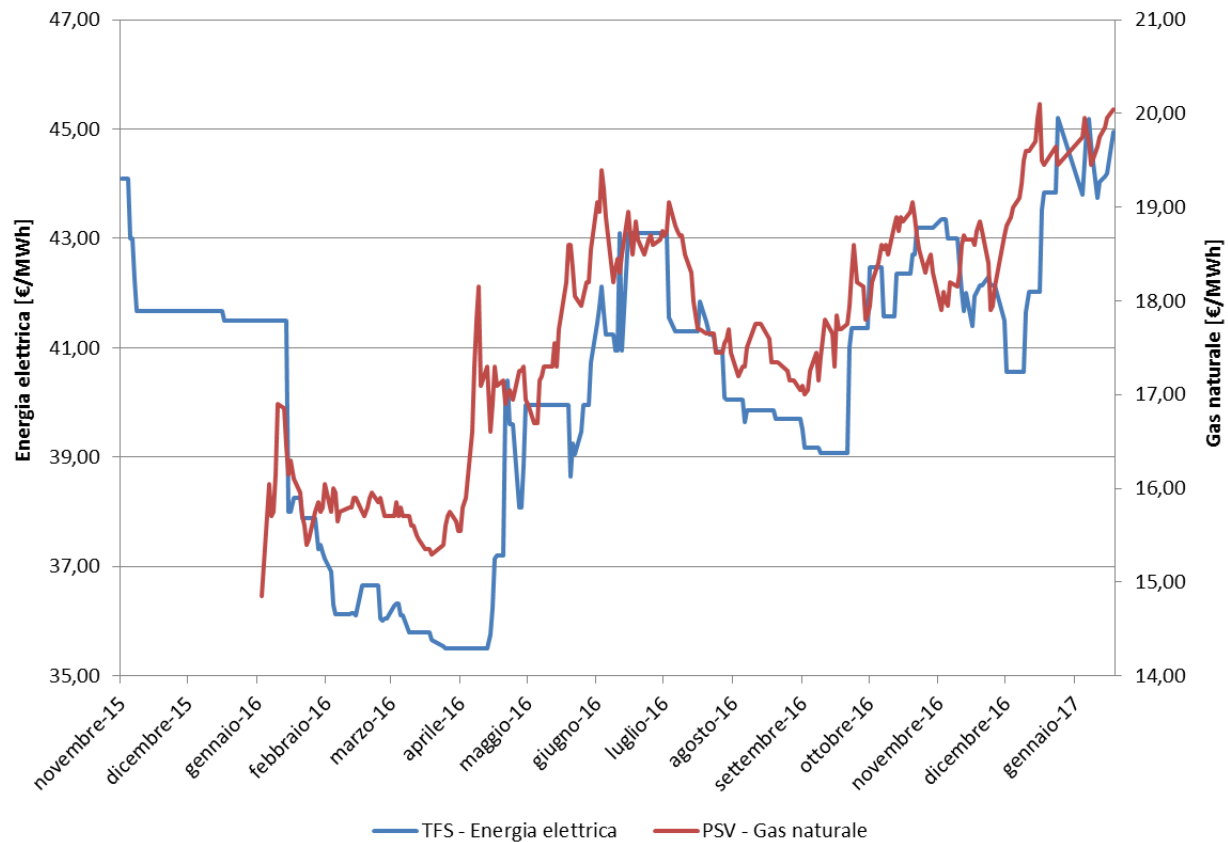
GY17 vicino a 21,5 c€/Sm3



Aggiornato al 24/01/17

Confronto prodotti a termine Energia vs Gas

Calendar 2018

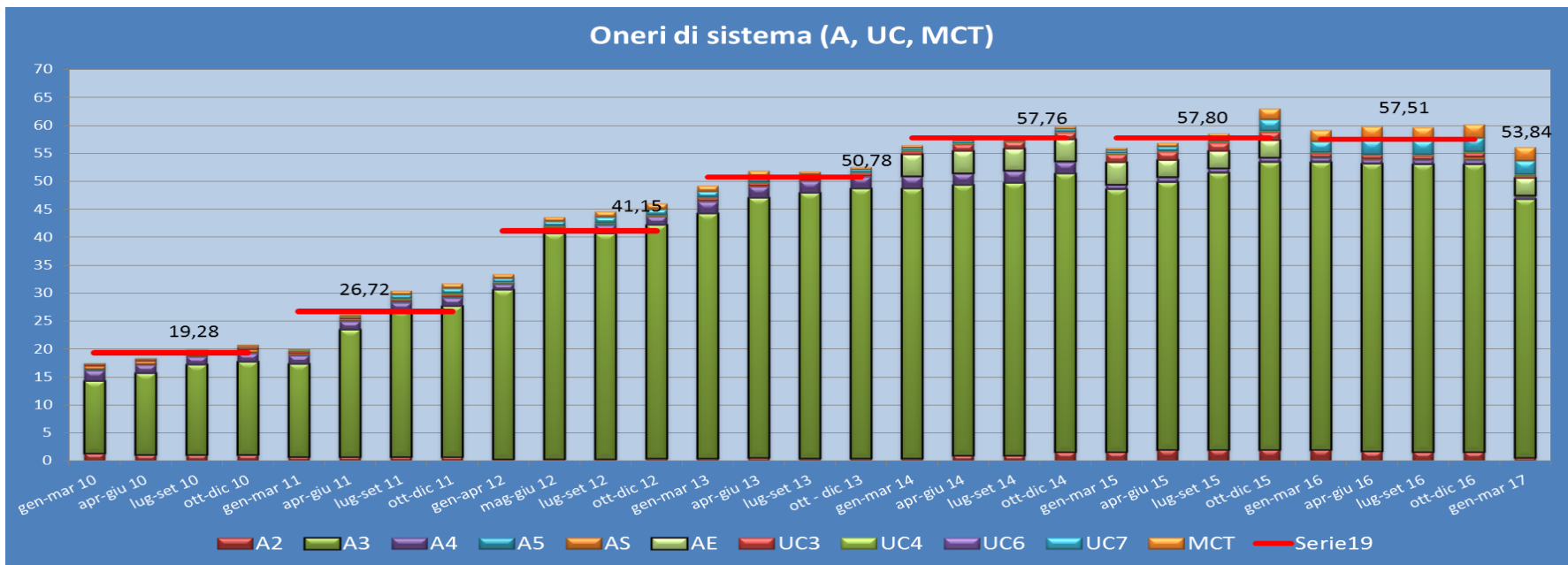


Aggiornato al 24/01/17

Oneri del Sistema Elettrico

Punti di prelievo in MEDIA TENSIONE che NON sono nella titolarità di imprese Energivore

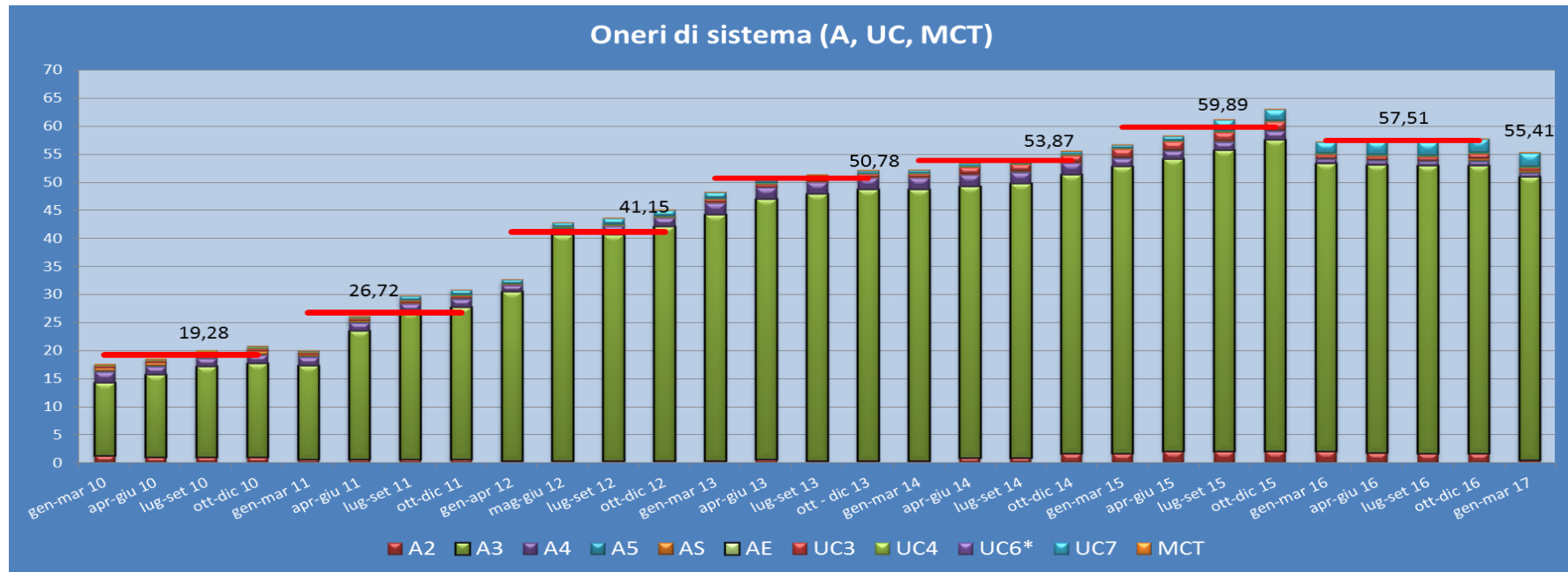
Trimestre	A2	A3	A4	A5	AS	AE	tot A	UC3	UC4	UC6	UC7	MCT	tot UC	tot A+UC
gen-mar 15	1,66	46,85	0,80	0,08	0,07	3,89	53,35	1,51	0,20	0,00	0,45	0,18	2,34	55,69
apr-giu 15	2,08	47,77	0,80	0,08	0,07	2,97	53,77	1,51	0,20	0,00	0,71	0,18	2,60	56,37
lug-set 15	2,08	49,38	0,80	0,08	0,07	2,97	55,38	1,51	0,20	0,00	0,71	0,18	2,60	57,98
ott-dic 15	2,08	51,29	0,80	0,08	0,07	2,97	57,29	1,51	0,20	0,00	1,99	0,18	3,88	61,17
gen-mar 16	2,08	51,29	0,80	0,08	0,07	0,00	54,32	0,63	0,20	0,00	1,99	0,18	3,00	57,32
apr-giu 16	1,79	51,29	0,80	0,08	0,07	0,00	54,03	0,63	0,20	0,00	2,43	0,18	3,44	57,47
lug-set 16	1,69	51,29	0,80	0,08	0,07	0,00	53,93	0,63	0,20	0,00	2,43	0,18	3,44	57,37
ott-dic 16	1,69	51,29	0,80	0,13	0,35	0,00	54,26	0,81	0,20	0,00	2,43	0,18	3,62	57,88
gen-mar 17	0,56	46,23	0,32	0,13	0,35	2,97	50,56	0,47	0,20	0,00	2,43	0,18	3,28	53,84



Oneri del Sistema Elettrico

Punti di prelievo in MEDIA TENSIONE nella titolarità di imprese Energivore

Trimestre	A2	A3	A4	A5	AS	AE	tot A	UC3	UC4	UC6*	UC7	MCT	tot UC	tot A+UC
gen-mar 15	1,66	51,10	1,52	0,08	0,07	0,00	54,43	1,51	0,20	0,00	0,45	0,18	2,34	56,77
apr-giu 15	2,08	52,02	1,52	0,08	0,07	0,00	55,77	1,51	0,20	0,00	0,71	0,18	2,60	58,37
lug-set 15	2,08	53,63	1,52	0,08	0,07	0,00	57,38	1,51	0,20	0,00	1,99	0,18	3,88	61,26
ott-dic 15	2,08	55,54	1,52	0,08	0,07	0,00	59,29	1,51	0,20	0,00	1,99	0,18	3,88	63,17
gen-mar 16	2,08	51,29	0,80	0,08	0,07	0,00	54,32	0,63	0,20	0,00	1,99	0,18	3,00	57,32
apr-giu 16	1,79	51,29	0,80	0,08	0,07	0,00	54,03	0,63	0,20	0,00	2,43	0,18	3,44	57,47
lug-set 16	1,69	51,29	0,80	0,08	0,07	0,00	53,93	0,63	0,20	0,00	2,43	0,18	3,44	57,37
ott-dic 16	1,69	51,29	0,80	0,13	0,35	0,00	54,26	0,81	0,20	0,00	2,43	0,18	3,62	57,88
gen-mar 17	0,56	50,36	0,73	0,13	0,35	0,00	52,13	0,47	0,20	0,00	2,43	0,18	3,28	55,41



Gli esperti di Energindustria a disposizione delle imprese consorziate

DIRETTORE



Ing. Franco Maitan
f.maitan@confindustria.vicenza.it
348 7118220

ENERGIA ELETTRICA



Ing. Leonardo Zampiva
l.zampiva@confindustria.vicenza.it
348 2562931

ENERGIA ELETTRICA



Ing. Marco Busin
m.busin@confindustria.vicenza.it
338 7312048

ENERGIA ELETTRICA



Ing. Ivan Dal Lago
i.dallago@confindustria.vicenza.it
334 6821536

ENERGIA ELETTRICA



SERVIZI ALLE IMPRESE

Ing. Valentina Viero
v.viero@confindustria.vicenza.it
366 6050385

GAS NATURALE



Ing. Stefano Zennaro
s.zennaro@confindustria.vicenza.it
347 9721390

GAS NATURALE



SERVIZI ALLE IMPRESE

Ing. Christian Tecchio
c.tecchio@confindustria.vicenza.it
366 6513949

GAS NATURALE



SERVIZI ALLE IMPRESE

Ing. Roberto Gobbo
r.gobbo@confindustria.vicenza.it
366 6461541

Incontro di formazione "Andamento dei mercati energetici" - Vicenza 31.01.17 ore 14.30

Informiamo le aziende che Energindustria ha organizzato, per il giorno 31.01.2017 dalle ore 14.30, un importate incontro con un esperto del settore per analizzare l'andamento dei mercati energetici ai fini di impostare una strategia di approvvigionamento per il prossimo anno.

Contratto Fornitura Energia Elettrica 2017

I funzionari del Consorzio sono a disposizione delle imprese per incontri personalizzati, presso le sedi di Confindustria Vicenza o presso le sedi aziendali, al fine di illustrare le condoni economiche del nuovo contratto di fornitura dell'energia elettrica 2017.

Disclaimer

I valori dei prezzi delle commodities riportati in questo Report sono desunti da elaborazioni fatte da Energindustria sulla base di dati resi disponibili pubblicamente da soggetti istituzionali dei mercati o da parte di soggetti terzi che collaborano con il Consorzio o da parte di soggetti con cui il Consorzio ha rapporti contrattuali in essere.

Quanto contenuto in questo report deve intendersi ad uso esclusivamente informativo interno e confidenziale. Sono pertanto assolutamente vietate la diffusione, la riproduzione e la divulgazione dei contenuti, parziali o integrali, in qualsiasi forma o modo, se non previamente autorizzata per iscritto dallo scrivente Consorzio.

Le previsioni contenute nel presente Report devono intendersi indicative e non costituiscono né possono essere considerate come consigli ad effettuare transazioni.

Nessuna garanzia di alcun tipo, espressa o tacita, viene data sulla disponibilità, precisione, affidabilità dei contenuti del presente documento, che sono in parte fondati su atti ed elaborazioni anche di soggetti terzi.